
RELATÓRIO DE GESTÃO E CONTAS 2023



11 MARÇO DE 2024

UNIÃO DE FREGUESIAS DE AVER-O-MAR,
AMORIM E TERROSO



<i>Nota Prévia</i>	2
<i>Introdução</i>	4
<i>Execução Orçamental</i>	8
<i>Indicadores Orçamentais</i>	21
Anexos	

Índice



Nota prévia

A prestação de contas está intimamente ligada à transparência e não deve ter como objetivo único responder à pressão da lei, mas, adicionalmente, refletir a obrigação de garantir a transparência no uso dos recursos públicos.

Em Portugal, o recentemente aprovado Sistema de Normalização Contabilística das Administrações Públicas (SNC-AP), inspirado nas International Public Sector Accounting Standards – IPSAS evidencia que um dos seus objetivos é proporcionar informação útil para efeitos de tomada de decisões de gestão (art.º 6º, alínea g)).

Há ainda um conjunto adicional de potenciais utilizadores, como sejam as autoridades estatísticas, analistas políticos e consultores financeiros, entidades de supervisão e controlo (como o Tribunal de Contas, entidades reguladoras, Inspeção-Geral de Finanças, entre outros) e outros (e.g. agências de rating e grupos de interesse público da sociedade civil).

O SNC-AP apresenta como objetivo proporcionar informação que seja útil aos utilizadores do relato, bem como para efeitos de responsabilização pela prestação de contas. Sendo que no art.º 6 do DL 192/2015, de 11 de setembro, são apresentadas as finalidades do SNC-AP, das quais se destacam:

- Evidenciar a execução e o respetivo desempenho face aos objetivos da política orçamental;
- Permitir o controlo financeiro, de legalidade, de economia, de eficiência e de eficácia dos gastos públicos;
- Proporcionar informação útil para efeitos de tomada de decisões de gestão.

O Relatório de Gestão e a Prestação de Contas que ora se apresentam sintetizam e sistematizam a execução financeira do exercício de 2023. No presente relatório, relatam-se os principais acontecimentos que contribuirão para o desempenho orçamental da União de Freguesias e desenvolve-se uma análise aos resultados obtidos, utilizando, para este efeito, os dados constantes nos mapas que integram os documentos de prestação de contas.

1. Introdução



1.INTRODUÇÃO

1.1. Enquadramento

Nos termos da alínea i) do art. 33.º do Anexo I da Lei nº 75/2013, de 12 de setembro, compete ao órgão executivo das autarquias locais elaborar e aprovar os documentos de prestação de contas, e submetê-los à apreciação e votação do órgão deliberativo. Para cumprimento desta disposição, foram preparados os documentos que integram a prestação de contas referentes ao exercício de 2023, nos quais se inclui o presente Relatório de Gestão, em cumprimento do disposto no Sistema de Normalização Contabilística para as Administrações Públicas (SNCAP), aprovado pelo Decreto-Lei nº 192/2015, de 11 de setembro, pelas disposições aplicáveis e não revogadas do Plano Oficial de Contabilidade das Autarquias Locais (POCAL), aprovado pelo Decreto-Lei n.º 54-A/99, de 22 de fevereiro e ainda pelas instruções do Tribunal de Contas e pelas normas técnicas da Unidade de Implementação da Lei de Enquadramento Orçamental (UniLEO).

De acordo com a Norma de Contabilidade Pública 26 (NCP 26) – Contabilidade e Relato Orçamental, passa a existir um relato que se destina a satisfazer as necessidades de utilizadores que não estejam em posição de exigir relatórios elaborados para ir de encontro às suas necessidades particulares de informação. O n.º 11 da NCP 26 prevê como demonstrações de relato, as apresentadas seguidamente, demonstrações essas que serviram de base à elaboração do presente relatório e fazem parte dos seus anexos:

- Demonstração do desempenho orçamental,
- Demonstração de execução orçamental da receita,
- Demonstração de execução orçamental da despesa,
- Demonstração de execução orçamental do PPI,
- Anexos às demonstrações orçamentais.

1.2. Organização Interna

Nos termos da Constituição da República Portuguesa, a organização democrática do Estado compreende a existência de autarquias locais, as quais são pessoas coletivas territoriais dotadas de órgãos representativos e que visam a prossecução de interesses próprios das populações respetivas (artigo 235.º).

"As freguesias são as autarquias locais que, dentro do território municipal, visam a prossecução de interesses próprios da população residente em cada circunscrição paroquial" (Freitas do Amaral, Curso de Direito Administrativo, vol. I, 3.ª ed.).

Os órgãos representativos da freguesia são a Assembleia de Freguesia (órgão deliberativo) e a Junta de freguesia (órgão executivo).

O quadro de competências e regime jurídico de funcionamento dos órgãos das freguesias constam da Lei n.º 75/2013, de 12 de setembro e ainda da Lei n.º 169/99 de 18 de setembro, com as posteriores alterações, nas partes não revogadas pela Lei n.º 75/2013.

Assembleia de Freguesia

A Assembleia de Freguesia é o órgão deliberativo da freguesia e é constituída por 13 membros, tem competências de apreciação e fiscalização e competências de funcionamento, previstas na Lei, n.º 75/2015 de 12 de setembro.

Presidente: Joaquim da Silva Vianez

Junta de Freguesia

O órgão executivo é composto por 5 membros, o Presidente e 4 vogais, a quem está incumbida a responsabilidade pela definição e execução das políticas e estratégias, no âmbito das competências que lhes estão legalmente atribuídas.

Presidente: Carlos Alberto Mações Gondar



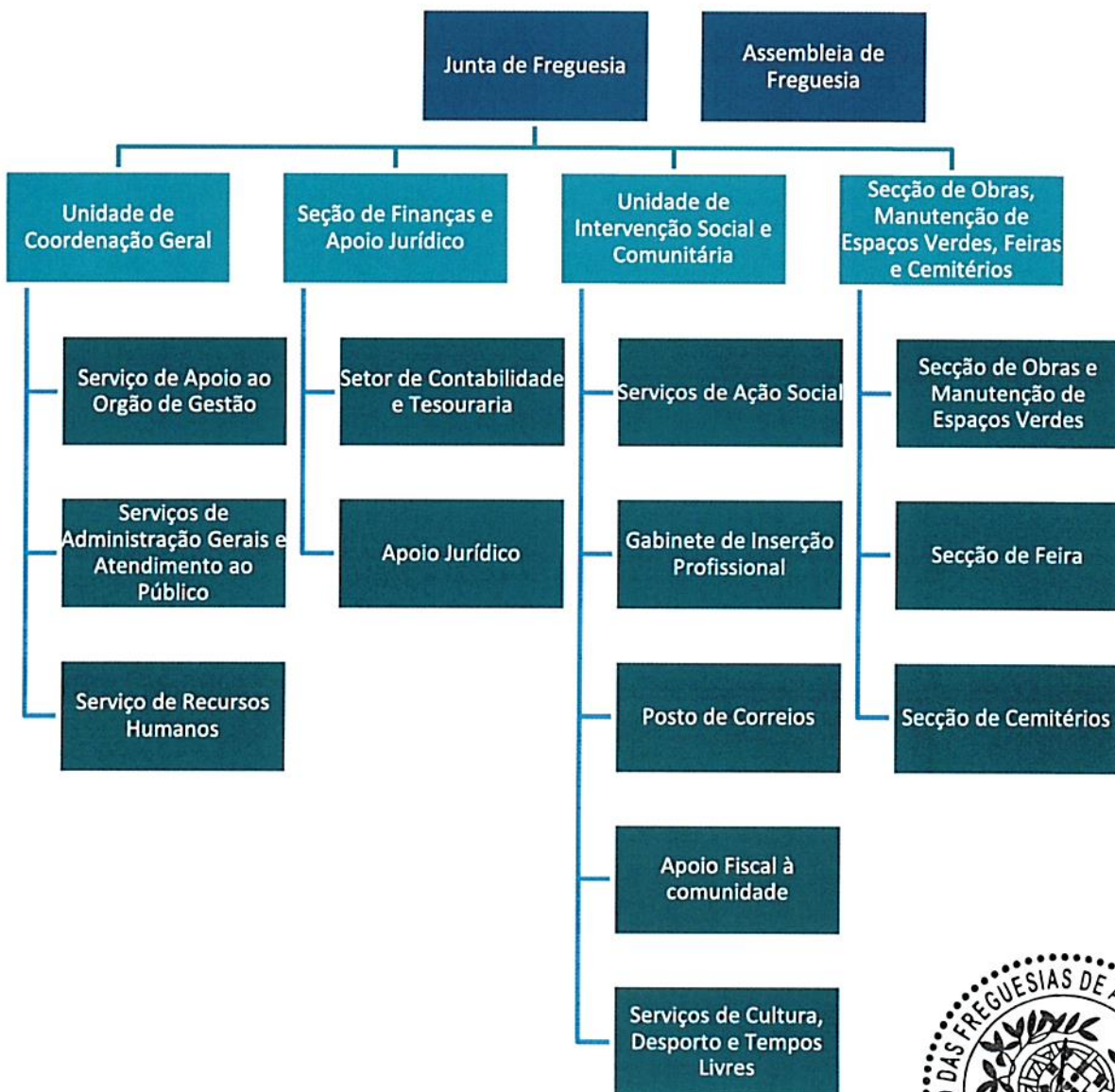
Estrutura dos Serviços

Constituem atribuições das freguesias a promoção e salvaguarda dos interesses próprios das respetivas populações, em articulação com o Município. As freguesias dispõem de atribuições designadamente nos seguintes domínios:

- Cultura, desporto e tempos livres;
- Ação social;
- Ambiente a salubridade;
- Proteção da comunidade;
- Desenvolvimento;

As atribuições das freguesias abrangem ainda o planeamento, a gestão e a realização de investimentos nos casos e nos termos previstos na lei.

No final do exercício, os serviços da União de Freguesias encontravam-se estruturadas, da seguinte forma:



2. Execução Orçamental



2.EXECUÇÃO ORÇAMENTAL

Os documentos previsionais de 2023 foram elaborados de acordo com as políticas definidas para a atividade da União, à luz dos princípios orçamentais e das regras previsionais estipulados no POCAL, assim como das normas aplicáveis do SNC-AP, e, como tal, espelham objetivamente a estratégia da gestão para o ano em análise.

Num ambiente caracterizado pela incerteza económica e financeira dos agentes económicos e das instituições, apesar dos incentivos amplamente anunciados, as linhas programáticas definidas e os recursos envolvidos traduzem uma atitude prudente na prossecução dos objetivos definidos.

Neste capítulo, analisa-se a execução do orçamento e plano, de acordo com os objetivos traçados, quer nas componentes da receita, quer na estrutura da despesa e nos investimentos programados, assinalando os desvios verificados e evidenciando os resultados obtidos, por comparação com o desempenho dos últimos exercícios. Apresentam-se, ainda, alguns indicadores adequados à análise dos mapas de natureza orçamental.

2.1. Modificações Orçamentais

À semelhança dos anos anteriores, os documentos previsionais para 2023 foram elaborados de acordo com as regras e princípios em vigor, sendo as previsões, quer nas receitas, quer nas despesas, baseadas em estimativas realistas e rigorosas decorrentes das obrigações já assumidas, do quadro legal em vigor e das opções políticas autárquicas. Contudo, face à dinâmica própria da atuação e à complexidade de gestão de algumas áreas de intervenção, surgiu, ao longo do exercício, a necessidade de se efetuarem diversos ajustamentos nas dotações inicialmente previstas, para corresponder a novas necessidades ou a situações em que o valor inicial se revelou insuficiente.

Foram efetuadas, durante o exercício em análise, 13 alterações ao Orçamento e 10 alterações às ao Plano que consistiram essencialmente na transferência de dotações em excesso para rubricas com dotação insuficiente, adequando-as às reais necessidades decorrentes da atividade, integração de receitas legalmente consignadas a projetos financiados pelo Município e particulares, assim como, na parte final do exercício, na eliminação de dotações em excesso consideradas desnecessárias. Realizaram-se, ainda, duas revisões orçamentais com objetivos distintos, a primeira visou a incorporação orçamental do saldo da gerência anterior, já a segunda teve como objetivo a inscrição e reforço de rubrica no orçamento inicial.



Q1. Modificações orçamentais			
Designação	Dotações iniciais	Modificações	Dotações corrigidas
Receita	742 808,00	316 715,77	1 059 523,77
Despesa	742 808,00	316 715,77	1 059 523,77
PPI	176 552,00	282 644,13	459 196,13

Em termos globais, as modificações orçamentais efetuadas implicaram um aumento total do orçamento em 316.715,77 euros, passando do valor inicial de 742.808 mil euros, para um valor final corrigido de 1.059.523,77 euros. No PPI, as modificações provocaram um aumento dos valores inicialmente definidos em 282.644,13 euros, passando de um valor inicial de 176.552 euros, para montante final de 459.196,13 euros.

2.2. Execução Orçamental da Receita

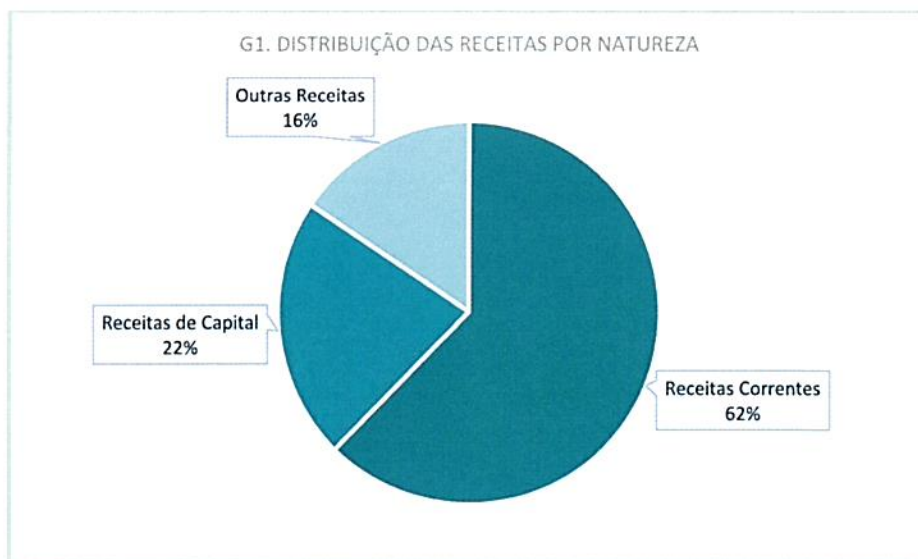
A análise da execução da receita, por classificação económica, permite verificar que as receitas totais arrecadadas, em 2023, totalizaram 1.033.417,72 euros, repartidas entre receitas correntes, no valor de cerca de 646 mil euros, e receitas de capital, que totalizaram cerca 223 mil euros. As “outras receitas”, a saber, as cobranças de receitas relativas a reposições não abatidas nos pagamentos e o *saldo da gerência anterior*, registaram valores, na ordem dos 164 mil euros.

A taxa de execução fixou-se em 97,54%, beneficiando de uma execução mais elevada nas receitas correntes, de 97,75%, e de uma taxa de 95,16%, nas receitas de capital.

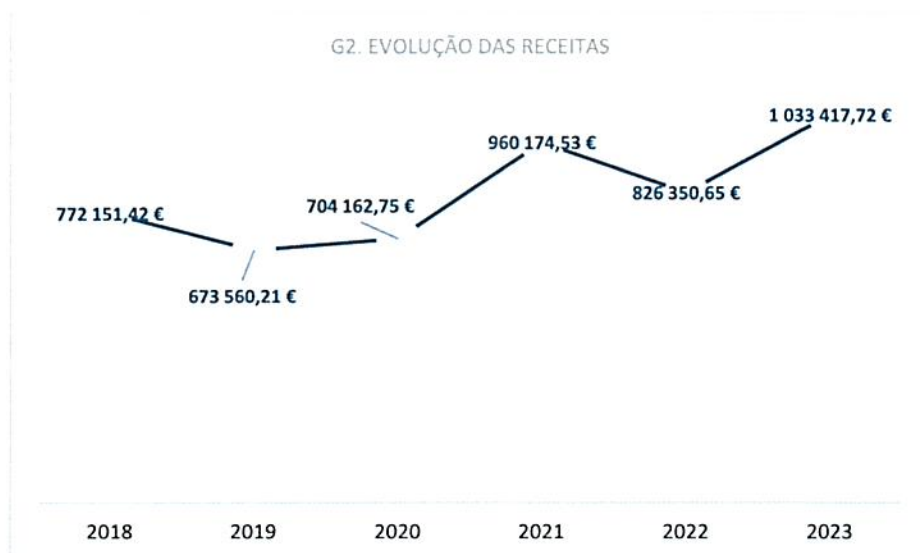
Q1. Execução das Receitas por Natureza			
Designação	Previsões corrigidas	Receitas cobradas	Taxa de execução
Receitas Correntes	661 012,14	646 158,69	97,75%
Receitas de Capital	234 120,65	222 786,95	95,16%
Outras Receitas	164 390,98	164 472,08	100,05%
Receita Total	1 059 523,77	1 033 417,72	97,54%

A distribuição das receitas por natureza apresentou-se em linha com o que se tem verificado em exercícios anteriores, com as receitas correntes com o maior peso na estrutura orçamental (62%), porque é precisamente neste tipo de receitas que se concentram os capítulos com maior expressão no orçamento, como as transferências correntes, os impostos e as taxas, enquanto que as receitas de capital

(22%) têm características muito distintas daquelas, com maior volatilidade e dependência de fatores externos.



Pela análise da evolução das receitas totais nos últimos seis exercícios, verifica-se que em 2023 foi praticamente atingido o valor de maior execução orçamental, superando o exercício de 2021. Assim, os valores do ano em análise foram superiores em cerca de 7,33% em relação a 2021 e representam um crescimento de 33,84% quando comparados com os montantes de 2018, contribuindo para este aumento diversos fatores e acontecimentos, destacando-se o aumento considerável das receitas correntes, associadas, em grande parte, ao processo gradual de aumento dos FFF.



Receitas correntes

Conforme se tem verificado em exercícios anteriores, a execução das receitas correntes esteve bastante dependente dos artigos que compõem o capítulo de transferências correntes,

arrecadada atingiu os 497.613,84 euros, ou seja, cerca de 77,01% do total das receitas desta natureza. O peso destas contas deve-se, essencialmente, ao montante das receitas provenientes do Orçamento de Estado que aqui estão incluídas, designadamente, o Fundo de Financiamento das Freguesias.

Q3. Grau de Execução das Receitas Correntes			
Designação	Previsões corrigidas	Receitas cobradas	Taxa de execução
Impostos diretos	21 165,00	22 295,11	105,34%
Taxas, multas e out. penalidades	102 126,00	98 938,16	96,88%
Rendimentos de propriedade	17,00	16,56	97,41%
Transferências correntes	500 527,14	497 613,84	99,42%
Venda de bens e serviços	37 172,00	27 047,52	72,76%
Outras receitas	5,00	247,50	4950,00%
Total	661 012,14	646 158,69	97,75%

Por outro lado, importa ainda referir que, tendo em conta que estes fundos previstos no Orçamento de Estado (OE) são determinados prévia e anualmente, sofrendo reduzidas variações ao longo do exercício, a sua taxa de execução aproxima-se recorrentemente de 100%. Não sendo exceção, no ano em análise a taxa de execução fixou-se em 99,42%, correspondendo os valores executados à quase totalidade dos montantes previstos, verificando-se um pequeno desvio justificado pela variação na cobrança de alguns valores decorrentes de valores não transferidos pelo Instituto de Emprego e Formação Profissional. As receitas relativas a *impostos diretos* mantêm o capítulo com menor peso na estrutura orçamental das receitas correntes, totalizando, no ano em análise, 22.295,11 euros, ou seja, 3,45% do total desta natureza. Seguindo-se o capítulo da venda de bens e serviços, com um peso de 4,19%, com um total de receita cobrada de 27.047,52 euros.

O montante arrecado neste ano aproximou-se do valor das previsões, que resultam da média das cobranças dos dois últimos exercícios conforme impõe o POCAL, alcançando uma taxa de execução de 97,75%.

Q4. Comparação das Receitas Correntes Cobradas			
Designação	2023	2022	Var. 22/23
Impostos diretos	22 295,11	21 286,39	4,74%
Taxas, multas e out. penalidades	98 938,16	107 599,92	-8,05%
Rendimentos de propriedade	16,56	16,56	0,00%
Transferências correntes	497 613,84	472 080,45	5,41%
Venda de bens/serviços	27 047,52	30 837,74	-12,29%



Outras receitas	247,50	39,00	534,62%
Total	646 158,69	631 860,06	2,26%

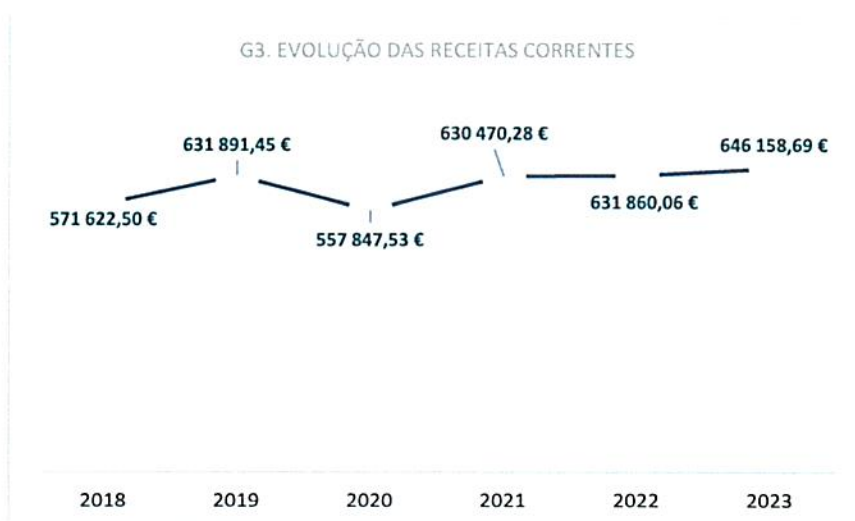
Em termos comparativos, estas rubricas sofreram, em 2023, um acréscimo, na ordem dos 2,26% em relação aos valores de 2022, como resultado, em grande parte, do aumento das transferências correntes, em cerca de 26 mil euros. O aumento das transferências correntes incide, sobretudo, no aumento dos FFF, em cerca de 6%.

Ainda no âmbito das receitas correntes, deve destacar-se o capítulo de venda de bens e serviços correntes, que registou um montante de 27.047,52 euros, tendo diminuído cerca de 12,29% comparativamente com os valores registados no exercício anterior. Assistiu-se neste capítulo a uma diminuição das receitas respeitantes a serviços prestados nos cemitérios.

As *taxas, multas e outras penalidades* registaram um valor perto dos 99 mil euros, alcançando uma taxa de execução de 96,88%, verificando-se, contudo, uma diminuição de 8,05% em relação aos valores obtidos em 2022, devido, essencialmente, à diminuição das cobranças relativas às concessões.

O capítulo de outras receitas correntes, que abarca um grupo de artigos residuais e de incidência pontual e irregular, registou em 2023, um montante de cobranças, na ordem dos 247,50 euros, tendo aumentado significativamente em relação ao ano anterior, devido à cobrança de pequenas receitas diversas, não enquadráveis nas restantes rubricas económicas.

Na comparação dos valores totais das receitas correntes cobrados nos últimos seis anos, pode concluir-se que o valor de 2023 registou um crescimento, pelos motivos já indicados associados às transferências do Estado. Registe-se também que o montante total das receitas correntes de 2020 foi o menor desde, pelo menos, o ano de 2018, consequência da pandemia da COVID-19.



Receitas de capital

As receitas de capital são habitualmente muito dependentes da execução das contas de transferências de capital. No ano em análise, no âmbito deste capítulo de receitas, foram cobrados 222.786,95 euros, sendo na sua maioria transferências provenientes do Município da Póvoa de Varzim.

A taxa de execução situou-se em 95,16%, verificando-se um desvio pouco significativo em relação aos valores previstos.

Q5. Grau de Execução das Receitas de Capital			
Designação	Previsões corrigidas	Receitas cobradas	Taxa de execução
Venda de bens de investimento	2 200,00	2 200,00	100,00%
Transferências de capital	231 920,65	220 586,95	95,11%
Total	234 120,65	222 786,95	95,16%

Em 2023, as receitas de capital, para além das transferências de capital, incluem também a venda de bens de investimento, no montante de 2.200 euros.

No que respeita às transferências de capital, encontram-se registadas as transferências provenientes do Município da Póvoa de Varzim para o financiamento de projetos de investimento, previamente inscritos no PPI e as transferências de particular, para o financiamento da obra do Bar de Quião.

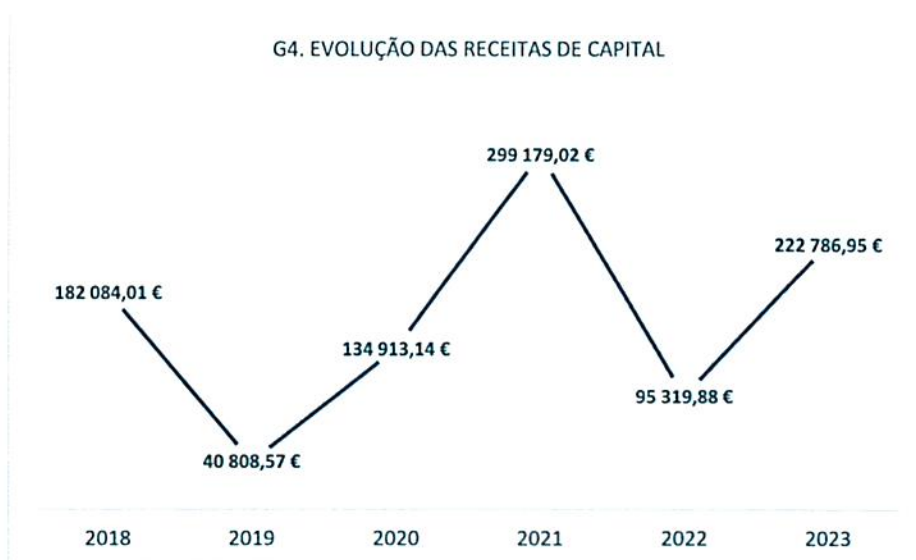
Em comparação com o ano anterior, as transferências de capital registaram um aumento de 131,42%, resultado de um maior financiamento de projetos no ano de 2023, bem como, do financiamento das obras do Bar Quião, como já referido anteriormente.

Q6. Comparação das Receitas de Capital Cobradas			
Designação	2023	2022	Var. 22/23
Venda de bens de investimento	2 200,00	0,00	-
Transferências de capital	220 586,95	95 319,88	131,42%
Total	222 786,95	95 319,88	133,73%

A análise dos valores obtidos nos últimos seis anos permite que se conclua, na linha do que foi referido, que os seus montantes oscilam significativamente, devido, à aprovação de valores a transferir pelo Município para financiamento de investimento.

Da análise ao gráfico abaixo, verifica-se que, no ano de 2021, as transferências de capital atingiram o seu valor máximo, com um total transferido de 299.179,02 euros, recebidos para financiar o investimento da *Empreitada das Ruas Sobe e Desce e do Galante, Rua das Poças e Rua Prof.º Eirado da Costa e Silva*.

No ano de 2023, foram financiadas as empreitadas relativas à *Ligação da Rua Prof. Eirado da Costa e Silva à Rua da Aldeia Nova, o reforço da iluminação na Rua Sobe e Desce e a substituição do revestimento da pista de atletismo do Complexo Desportivo de Terroso*.



Outras receitas

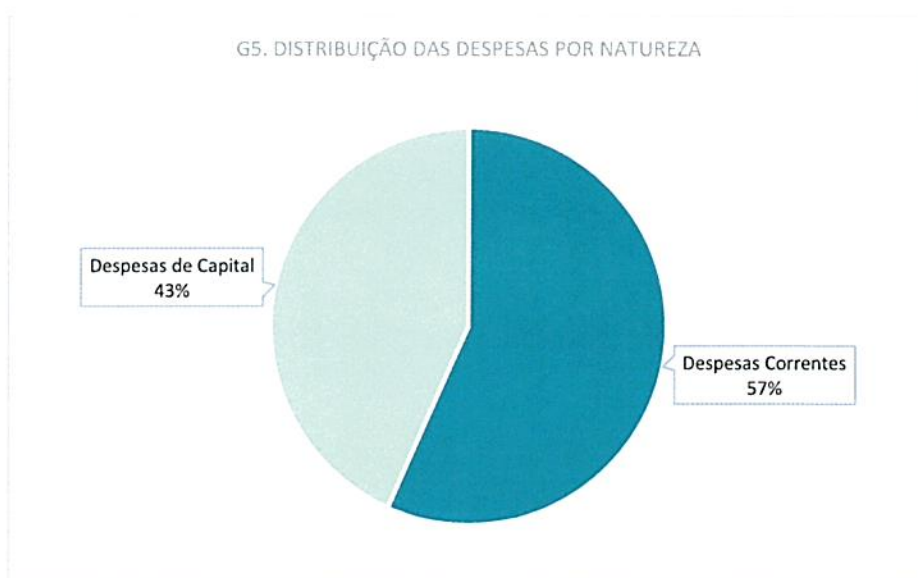
As receitas que, nos termos do classificador económico, não se consideram de natureza corrente ou de capital apresentam, habitualmente, valores sem significado e peso na estrutura global das receitas da União de Freguesias. O exercício de 2023, não foi exceção e os valores cobrados referem-se ao saldo da gerência anterior, que rondou os 164 mil euros, e a reposições não abatidas nos pagamentos, na ordem dos 86 euros.

Q7. Grau de Execução das Outras Receitas			
Designação	Previsões corrigidas	Receitas cobradas	Taxa de execução
Reposições não abatidas nos pagamentos	5,00	86,10	1722,00%
Saldo da gerência anterior	164 385,98	164 385,98	100,00%
Total	164 390,98	164 472,08	100,05%



2.3. Execução Orçamental da Despesa

No exercício de 2023, as despesas pagas totalizaram 960.900,06 euros, das quais cerca de 561 mil euros corresponderam a despesas correntes, enquanto que cerca de 400 mil euros se referiram a despesas de capital. Em termos relativos, a distribuição das despesas por natureza manteve a tendência de anos anteriores, já que as despesas correntes representaram cerca de 57% do total, ao passo que as despesas de capital assumiram um peso de 43% do total das despesas do exercício.



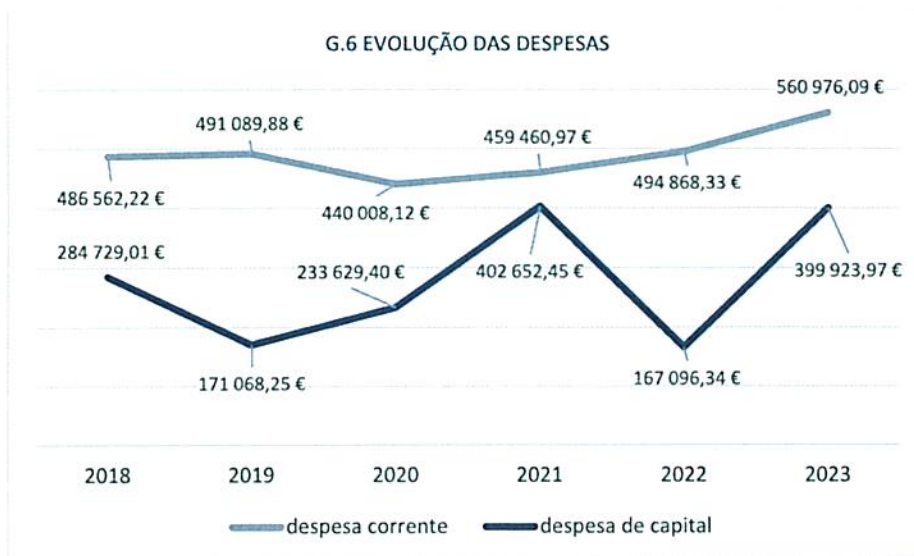
A natureza das despesas dita também as diferenças na eficácia da sua execução, já que as despesas correntes apresentam uma maior previsibilidade associada aos métodos de apuramento das respetivas dotações, enquanto que as despesas de capital, que englobam os investimentos, revelam-se mais complexas, fortemente dependentes de fatores externos e, por isso, mais voláteis. A taxa de execução global situou-se, assim em 90,69%, refletindo as taxas de execução das despesas correntes de 93,44%, e das despesas de capital de 87,09%.

Q8. Execução das Despesas por Natureza			
Designação	Dotações corrigidas	Despesa paga	Taxa de execução
Despesas Correntes	600 327,64	560 976,09	93,44%
Despesas de Capital	459 196,13	399 923,97	87,09%
Despesa total	1 059 523,77	960 900,06	90,69%

A evolução das despesas nos últimos seis exercícios tem sofrido algumas oscilações, quer no seu valor total, quer na sua composição. Pode constatar-se pelo gráfico que se apresenta, tal como se verificou,

execução das receitas, que o ano de 2021 registou valores superiores aos registados nos últimos 3 anos, fortemente motivado pelo crescimento das despesas de capital.

Na análise da evolução das despesas por natureza, pode confirmar-se que as oscilações nos valores totais derivam tanto das despesas correntes como de capital, apesar da tendência crescente verificada nos últimos exercícios resultar, de uma forma evidente, do crescimento da componente corrente das despesas.



Despesas correntes

A execução das despesas correntes sofre, ao longo dos anos, variações significativas, desde logo com um decréscimo na ordem dos 51 mil euros, no ano de 2020, face ao ano anterior, fortemente influenciada pela pandemia da COVID 19. Desde 2021 até ao ano 2023, tem vindo a aumentar consideravelmente, devido sobretudo aos aumentos das *despesas com pessoal* e aos aumentos da inflação que afetaram sobretudo os últimos dois anos.

Q9. Grau de Execução das Despesas Correntes				
Designação	Dotações corrigidas	Obrigações assumidas	Despesa paga	Taxa de execução
Despesas com pessoal	305 304,96	285 307,13	284 612,44	93,22%
Aquisição de bens e serviços	185 095,78	169 751,24	169 987,47	91,84%
Transferências correntes	106 303,34	104 075,41	104 075,41	97,90%
Outras despesas correntes	3 623,56	2 300,77	2 300,77	63,49%
Total	600 327,64	561 434,55	560 976,09	93,44%

As rubricas associadas à *aquisição de bens e serviços*, que incluem os encargos correntes variáveis e a maioria dos consumos intermédios resultantes da atividade da União de Freguesias, registaram, como vem sendo habitual, o segundo valor mais elevado das despesas correntes, totalizando cerca de 170 mil euros. Os montantes envolvidos nas rubricas que compõem este agrupamento, em 2023, foram fortemente influenciados pela atual conjuntura económica, destacando-se a energia e água e saneamento, segurança, manutenção de equipamentos, entre outros.

Os valores pagos das contas *de transferências correntes* atingiram, no ano em análise, 104 mil euros, correspondendo a cerca de 97,90% dos valores previstos. Em relação ao ano anterior, os valores de 2023 registaram um aumento, na ordem dos 27%, justificado, em grande parte, pelo aumento das transferências de recursos financeiros para Instituições sem fins lucrativos destinadas à cobertura de atividades, promovidas por estas. Sublinhe-se ainda que a quase totalidade das restantes transferências, nomeadamente para a administração autárquica, instituições sem fins lucrativos e famílias, registaram variações positivas, comprovando o sentido e a preocupação da gestão autárquica na melhoria das condições das parcerias e apoios estabelecidos.

Q10. Comparação das Despesas Correntes Pagas			
Designação	2023	2022	Var. 22/23
Despesas com pessoal	284 612,44	263 668,08	7,94%
Aquisição de bens e serviços	169 987,47	147 206,73	15,48%
Transferências correntes	104 075,41	81 641,10	27,48%
Outras despesas correntes	2 300,77	2 352,42	-2,20%
Total	560 976,09	494 868,33	13,36%

Com reduzido peso na estrutura das despesas, o agrupamento de *outras despesas correntes*, de cariz residual, regista habitualmente valores pouco significativos e com reduzidas variações ao longo dos anos. No exercício em análise foram pagos valores muito semelhantes aos registados no ano anterior, variação de 2,2%.

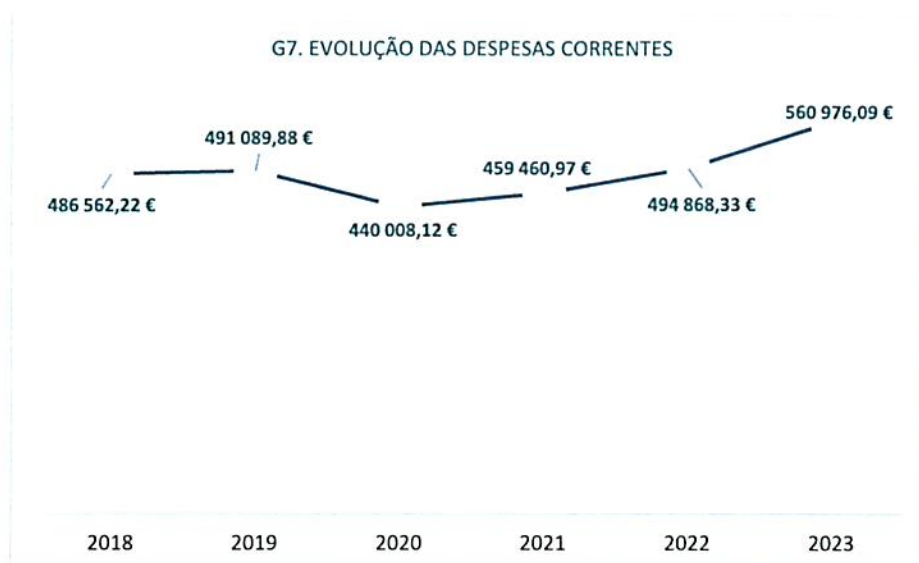
Em complemento ao que foi já referido na análise à importância de cada agrupamento de despesas correntes na estrutura do orçamento da União, pode concluir-se que as despesas com pessoal mantêm o seu elevado peso na estrutura parcial das despesas correntes, representando 51% destas, bem como, na estrutura das despesas totais, na qual representam 30%. O agrupamento de aquisição de bens e serviços tem o segundo maior peso nas estruturas, correspondendo a 30% do valor das despesas correntes pagas e 18% do total das despesas. Deve sublinhar-se que estes grupos de rubricas, em

conjunto, englobam 81% das despesas correntes e 48% das despesas totais, reunindo a quase totalidade dos encargos fixos e de funcionamento dos serviços.

Q11. Peso dos Agrupamentos das Despesas Correntes Pagas				
Designação	Peso da Estrutura		Varição 22/23	
	Corrente	Total	Corrente	Total
Despesas com pessoal	51%	30%	-2,55%	-10,21%
Aquisição de bens e serviços	30%	18%	0,56%	-4,55%
Transferências correntes	19%	11%	2,06%	-6,00%
Outras despesas correntes	0%	0%	-0,07%	0,12%
Total	100,00%	58,38%	0,00%	-20,64%

Os restantes agrupamentos, em conjunto, representam cerca de 19% das despesas correntes e 11% do valor total das despesas pagas. Registe-se, ainda, que o peso de cada agrupamento na estrutura parcial e total das despesas sofreu algumas alterações em relação a 2022, sendo de destacar, a diminuição do peso das despesas com pessoal e da aquisição de bens e serviços na estrutura das despesas, assim como, a diminuição do peso das transferências correntes, no total das despesas.

Numa análise à trajetória das despesas correntes nos últimos exercícios, pode verificar-se que as despesas correntes pagas têm apresentado oscilações ao longo dos anos, ainda que de expressão limitada, verificando-se uma trajetória crescente desde 2020. Os valores executados em 2023 destacam-se, assim, no horizonte de análise, já que foram atingidos os valores mais elevados, em resultado de diversos fatores já mencionados.



Despesas de Capital

Considerando que as despesas desta natureza se referem maioritariamente à aquisição ou produção de bens duradouros. São aqui incluídas as despesas relacionadas com a realização de investimentos, mas cuja execução depende do envolvimento de entidades terceiras, assumindo a forma de transferências destinadas ao seu financiamento. Neste contexto, confirma-se que a execução das despesas de capital se baseou, naturalmente, no desempenho das rubricas relativas a aquisição de bens de capital. Este agrupamento registou um valor superior ao verificado no ano anterior em cerca de 139,34%, pelos motivos já abordados anteriormente, relacionados com a execução de projetos cofinanciados de elevada dimensão, cuja execução física vai variando ao longo dos vários exercícios.

Q12. Grau de Execução das Despesas de Capital				
Designação	Dotações Corrigidas	Obrigações assumidas	Despesa Paga	Taxa de Execução
Aquisição de bens de capital	459 196,13	399 923,97	399 923,97	87,09%
Total	459 196,13	399 923,97	399 923,97	87,09%

Q13. Comparação das Despesas de Capital Pgas			
Designação	2023	2022	Var. 22/23
Aquisição de bens de capital	399 923,97	167 096,34	139,34%
Total	399 923,97	167 096,34	139,34%

Em complemento à análise efetuada e de modo a confirmar a importância de cada agrupamento de rubricas na estrutura orçamental da despesa, importa referir que as aquisições de bens de capital representam 42% do total das despesas pagas do exercício. Em relação ao ano anterior, o peso nas despesas totais aumentou 16,38%.

Q14. Peso dos Agrupamentos das Despesas de Capital Pagas				
Designação	Peso da Estrutura		Variação 22/23	
	Capital	Total	Capital	Total
Aquisições de bens de capital	100%	42%	0,00%	16,38%
Total	100,00%	41,62%	0,00%	16,38%

Na avaliação da evolução das despesas de capital pagas e as suas dotações corrigidas ao longo dos últimos seis anos, pode confirmar-se uma tendência crescente entre 2019 e 2021, contrariada em 2022. Verificando-se, contudo, que o ano de 2023, volta a ser um ano de forte investimento, motivado pelo aumento das transferências de capital associadas às fontes de financiamento dos diversos projetos.

G4. EVOLUÇÃO DAS DESPESAS DE CAPITAL



2.4. Execução do Plano Plurianual de Investimentos

O Plano Plurianual de Investimentos (PPI) contém informação detalhada sobre as despesas de investimentos, organizadas por objetivos, programas e projetos/ações, enquadradas num horizonte plurianual. A análise da sua execução, no ano de 2023, permite verificar que o montante canalizado para investimentos da União de Freguesias atingiu os 399.923,97 euros, tendo aumentado, em relação a 2022, cerca de 139%. Este aumento dos valores pagos por conta de investimentos resulta, sobretudo, da calendarização da execução de investimentos relevantes, coincidindo com a gerência em apreço as suas fases finais.

Q15. Execução do Plano Plurianual de Investimentos

Designação	Finan. Definido	Realizado	Pago	Tx. Execução	Var. 22/23
Instalações de serviços	163 577,42	163 527,42	163 527,42	99,97%	9612,50%
Viadutos, arruamentos e obras complementares	190 314,59	183 873,08	183 873,08	96,62%	48,87%
Instalações desportivas e recreativas	86 185,13	44 358,35	44 358,35	51,47%	0,00%
Sinalização e trânsito	788,00	675,31	675,31	85,70%	21,82%
Cemitérios	12 536,98	3 653,40	3 653,40	29,14%	-62,52%
Outros investimentos	1 800,66	1 475,56	1 475,56	81,95%	-94,98%
Material de transporte - outros	50,00	0,00	0,00	0,00%	0,00%
Equipamento de informática	712,39	712,39	712,39	100,00%	-39,59%
Software informático	500,00	0,00	0,00	0,00%	-100,00%
Equipamento administrativo	500,00	309,80	309,80	61,96%	59,90%
Equipamento básico - outro	500,00	107,70	107,70	21,54%	-66,77%
Ferramentas e utensílios	500,00	0,00	0,00	0,00%	0,00%
Outros investimentos	1 230,96	1 230,96	1 230,96	100,00%	0,00%
Total	459 196,13	399 923,97	399 923,97	87,09%	139,34%

Na análise da execução do PPI, por classificações, para 2023, evidencia-se, desde logo, o peso das instalações de serviços e viadutos, arruamentos e obras complementares, que concentrou o maior volume de recursos financeiros alocados aos investimentos (cerca de 87% do total), já que foram pagos cerca de 348 mil euros. O elevado peso destas rubricas advém da sua composição, já que engloba vários programas de investimentos associados a infraestruturas, como são exemplos, *as requalificações nas Ruas Sobe e Desce, Prof.º Eirado Costa e Silva, Travessa da Carriça e Rua de Mandim*. No que respeita aos pagamentos relativos às instalações dos serviços, englobam o projeto de *Requalificação do Bar Quião*, que ascenderam a 163.527,42 euros. Nas instalações desportivas e recreativas, foram pagos, em 2023, 44.358,35 euros para as *Obras do Recinto Desportivo de Terroso*.

Como já referido anteriormente, o ano de 2023, apresenta despesas de capital, que ascendem a quase 400 mil euros, apresentando-se na tabela seguinte os projetos com maior impacto no PPI, nesse ano e em anos anteriores.

Q.16 Totais de Investimento por Principais Projetos			
Código Projeto/Ação	Descrição Sumária	Anos anteriores	2023
P2018/005	Requalificação da Rua Sobe e desce (Aver-o-Mar)	136 723,10 €	26 879,41 €
P2019/002	Lig. da Rua do Prof. Eirado Costa e Silva à Rua da Aldeia Nova	178 582,38 €	103 718,28 €
P2022/023	Travessa da Carriça	0,00 €	40 078,39 €
P2022/024	Rua de Mandim	16 504,20 €	13 197,00 €
P2022/033	Obras de requalificação e ampliação - Bar de Quião	1 683,68 €	163 527,42 €
P2022/034	Obras Recinto Desportivo de Terroso	9 472,56 €	44 358,35 €
Total		619 005,80 €	393 564,05 €

2.5. Indicadores Orçamentais

Em complemento à análise da execução das receitas e despesas por natureza e capítulo ou agrupamento efetuada anteriormente, apresenta-se um conjunto de indicadores de natureza orçamental que permite uma avaliação sobre a importância de alguns agregados da estrutura orçamental para a União de Freguesias e uma comparação com a posição obtida em exercícios anteriores.

Q17. Evolução Dos Rácios Orçamentais							
Designação	Rácio	2018	2019	2020	2021	2022	2023
Grau de Execução Orçamental da Receita	Receita cobrada líquida/Previsões corrigidas	93,17%	94,12%	99,35%	96,83%	88,52%	97,54%
Grau de Execução Orçamental da Despesa	Despesa paga líquida/Dotações corrigidas	93,06%	92,53%	95,04%	86,94%	70,91%	90,69%
Peso das Receitas Próprias na Receita Total	Receita própria/Receita total	22,91%	27,83%	16,50%	19,37%	19,34%	14,37%
Peso das Transferência da Administração Local na Receita Total	Transferências da administração local/ Receita total	22,93%	31,06%	27,75%	21,50%	25,12%	20,05%

Peso das Transferência da Administração Central na Receita Total	Transferências da Adm. Central/ Receita total	28,19%	34,92%	34,96%	24,75%	32,00%	28,10%
Peso do Investimento na Despesa Total	Investimento/Despesa total	36,92%	25,83%	34,68%	46,71%	25,24%	41,62%
Peso das Despesas com Pessoal na Despesa Total	Despesa com pessoal/ Despesa total	34,06%	35,72%	38,41%	30,93%	39,83%	29,62%
Peso das Despesas com Pessoal na Despesa Corrente	Despesa com pessoal/ Despesa corrente	53,99%	48,17%	58,80%	58,04%	53,28%	50,74%
Grau de Cobertura da Despesa Total pela Receita Total	Receitas totais/ Despesas totais	100,11%	101,72%	104,53%	111,37%	124,83%	107,55%
Grau de Cobertura da Despesa Corrente pela Receita Corrente	Receitas correntes/ Despesas correntes	117,48%	128,67%	126,78%	137,22%	127,68%	115,18%
Grau de Cobertura da Despesa de Capital pela Receita de Capital	Receitas de capital/ Despesas de capital	63,95%	23,86%	57,75%	74,30%	57,04%	55,71%
Saldo Corrente	Receita corrente - Despesa corrente	85 060,28 €	140 801,57 €	117 839,41 €	171 009,31 €	136 991,73 €	85 182,60 €
Saldo de Capital	Receita de Capital - Despesa de capital	- 102 645,00 €	- 130 259,68 €	- 98 716,26 €	- 103 473,43 €	- 71 776,46 €	-177 137,02 €
Saldo Global	Receita Efetiva-Despesa efetiva	860,19 €	11 402,08 €	30 525,23 €	98 061,11 €	164 385,98 €	72 517,66 €

Pela análise dos resultados apresentados, pode destacar-se o seguinte:

- O grau de execução orçamental da receita e da despesa apresentaram valores próximos, na maioria dos exercícios, demonstrando a inexistência de desvios significativos entre as previsões/dotações corrigidas e os respetivos recebimentos/pagamentos;
- O peso das receitas próprias no total das receitas mantém-se abaixo dos 30%, nos últimos seis exercícios, com tendência decrescente, apresentando em 2023, um rácio de 14,37%;
- O peso das despesas com pessoal, nas despesas correntes, mantém-se, muito próximo ou, na maioria dos exercícios acima dos 50%, sendo em 2023, de 50,74%;
- O peso das despesas de investimento na despesa total aumentou, em 2023, face ao período homologado. O seu peso tem sido variável ao longo dos últimos 6 exercícios, nunca abaixo dos 25%, representado, em 2023, 41,62%;
- O grau de cobertura das despesas de capital, pelas transferências de capital, à exceção, do ano de 2019, tem sido sempre superior a 50%. No ano de 2021, como já referido anteriormente, o investimento com recurso a transferências foi o maior, dos últimos 6 anos.

No que respeita ao equilíbrio corrente, verifica-se, ao longo dos últimos 6 exercícios, que o mesmo foi assegurado, tendo as receitas correntes sido sempre superiores às despesas correntes, verificando-se um grau de cobertura superior aos 100%. O equilíbrio de capital manteve-se, ao longo dos últimos exercícios, negativo, ou seja, as receitas de capital, que englobam as transferências de capital, foram sempre inferiores ao investimento efetuado pela União de Freguesias. Conclui-se que, para além do financiamento obtido, os investimentos efetuados foram realizados, com recurso a receitas correntes.

O saldo global, que resulta da receita efetiva, subtraída da despesa efetiva, apresenta uma tendência crescente desde 2018, apenas contrariada no ano de 2023. A União transita assim para o exercício de 2024, com um saldo global de operações orçamentais, na ordem dos 73 mil euros.






**FREGUESIA DE AVER-O-MAR, AMORIM E
TERROSO**

PRESTAÇÃO DE CONTAS

**RELATIVA AO
ANO FINANCEIRO DE 2023**

APROVADO	
PELA JUNTA DE FREGUESIA 	PELA ASSEMBLEIA DE FREGUESIA Em sessão de



Anexos



Demonstração do desempenho orçamental





FREGUESIA DE AVER-O-MAR, AMORIM E TERROSO

Demonstração do Desempenho Orçamental

De 01-01-2023 a 31-12-2023

2023



RUBRICA	RECEBIMENTOS		FONTES DE FINANCIAMENTO					n-1	RUBRICA	PAGAMENTOS					n-1
	RP	RG	UE	EMPR	FUNDOS ALHEIOS	TOTAL	RP			RG	UE	EMPR	FUNDOS ALHEIOS	TOTAL	
Saldo de gestão anterior	164 385,98	0,00	0,00	0,00	260,00	164 645,98	98 061,11		560 976,09	0,00	0,00	0,00	0,00	560 976,09	404 868,33
Operações Orçamentais [1]	164 385,98	0,00	0,00	0,00	0,00	164 385,98	98 061,11		284 612,44	0,00	0,00	0,00	0,00	284 612,44	263 668,08
Devolução do saldo oper. orçamentais	0,00	0,00	0,00	0,00	0,00	0,00	0,00		211 938,82	0,00	0,00	0,00	0,00	211 938,82	192 790,31
Recebimento do saldo devolvido por entidades terceiras	0,00	0,00	0,00	0,00	0,00	0,00	0,00		10 763,18	0,00	0,00	0,00	0,00	10 763,18	14 850,56
Operações de tesouraria [A]	0,00	0,00	0,00	0,00	260,00	260,00	0,00		61 910,44	0,00	0,00	0,00	0,00	61 910,44	56 027,21
Receta corrente	646 158,69	0,00	0,00	0,00	0,00	646 158,69	631 860,06		169 987,47	0,00	0,00	0,00	0,00	169 987,47	147 206,73
Receta fiscal	22 295,11	0,00	0,00	0,00	0,00	22 295,11	21 286,39		0,00	0,00	0,00	0,00	0,00	0,00	0,00
R1.1 Impostos directos	22 295,11	0,00	0,00	0,00	0,00	22 295,11	21 286,39		0,00	0,00	0,00	0,00	0,00	0,00	0,00
R1.2 Impostos indirectos	0,00	0,00	0,00	0,00	0,00	0,00	0,00		0,00	0,00	0,00	0,00	0,00	0,00	0,00
R2 Contribuições para sistemas de protecção social e subsistemas de s	0,00	0,00	0,00	0,00	0,00	0,00	0,00		0,00	0,00	0,00	0,00	0,00	0,00	0,00
R3 Taxas, multas e outras penalidades	98 938,16	0,00	0,00	0,00	0,00	98 938,16	107 599,92		0,00	0,00	0,00	0,00	0,00	0,00	0,00
R4 Rendimentos de propriedade	16,56	0,00	0,00	0,00	0,00	16,56	16,56		0,00	0,00	0,00	0,00	0,00	0,00	0,00
R5 Transferências e subsídios correntes	497 613,84	0,00	0,00	0,00	0,00	497 613,84	472 080,45		0,00	0,00	0,00	0,00	0,00	0,00	0,00
R5.1 Transferências Correntes	497 613,84	0,00	0,00	0,00	0,00	497 613,84	472 080,45		0,00	0,00	0,00	0,00	0,00	0,00	0,00
R5.1.1 Administrações Públicas	497 613,84	0,00	0,00	0,00	0,00	497 613,84	472 080,45		0,00	0,00	0,00	0,00	0,00	0,00	0,00
R5.1.1.1 Administração Central - Estado Português	237 398,60	0,00	0,00	0,00	0,00	237 398,60	215 572,12		0,00	0,00	0,00	0,00	0,00	0,00	0,00
R5.1.1.2 Administração Central - Outras entidades	53 001,24	0,00	0,00	0,00	0,00	53 001,24	48 900,09		0,00	0,00	0,00	0,00	0,00	0,00	0,00
R5.1.1.3 Segurança Social	0,00	0,00	0,00	0,00	0,00	0,00	0,00		0,00	0,00	0,00	0,00	0,00	0,00	0,00
R5.1.1.4 Administração Regional	0,00	0,00	0,00	0,00	0,00	0,00	0,00		0,00	0,00	0,00	0,00	0,00	0,00	0,00
R5.1.1.5 Administração Local	207 214,00	0,00	0,00	0,00	0,00	207 214,00	207 608,24		0,00	0,00	0,00	0,00	0,00	0,00	0,00
R5.1.2 Exterior - UE	0,00	0,00	0,00	0,00	0,00	0,00	0,00		0,00	0,00	0,00	0,00	0,00	0,00	0,00
R5.1.3 Outras	0,00	0,00	0,00	0,00	0,00	0,00	0,00		0,00	0,00	0,00	0,00	0,00	0,00	0,00
R5.2 Subsídios correntes	0,00	0,00	0,00	0,00	0,00	0,00	0,00		0,00	0,00	0,00	0,00	0,00	0,00	0,00
R6 Vendas de bens e serviços	27 047,52	0,00	0,00	0,00	0,00	27 047,52	30 837,74		0,00	0,00	0,00	0,00	0,00	0,00	0,00
R7 Outras receitas correntes	247,50	0,00	0,00	0,00	0,00	247,50	39,00		0,00	0,00	0,00	0,00	0,00	0,00	0,00
Receta de capital	222 786,95	0,00	0,00	0,00	0,00	222 786,95	95 319,88		399 923,97	0,00	0,00	0,00	0,00	399 923,97	167 096,34
R8 Venda de bens de investimento	2 200,00	0,00	0,00	0,00	0,00	2 200,00	0,00		0,00	0,00	0,00	0,00	0,00	0,00	0,00
R9 Transferências e subsídios de capital	220 586,95	0,00	0,00	0,00	0,00	220 586,95	95 319,88		0,00	0,00	0,00	0,00	0,00	0,00	0,00
R9.1 Administrações Públicas	145 586,95	0,00	0,00	0,00	0,00	145 586,95	95 319,88		0,00	0,00	0,00	0,00	0,00	0,00	0,00
R9.1.1 Administração Central - Estado	0,00	0,00	0,00	0,00	0,00	0,00	0,00		0,00	0,00	0,00	0,00	0,00	0,00	0,00
R9.1.1.2 Administração Central - Outras entidades	0,00	0,00	0,00	0,00	0,00	0,00	0,00		0,00	0,00	0,00	0,00	0,00	0,00	0,00
R9.1.1.3 Segurança Social	0,00	0,00	0,00	0,00	0,00	0,00	0,00		0,00	0,00	0,00	0,00	0,00	0,00	0,00
R9.1.1.4 Administração Regional	0,00	0,00	0,00	0,00	0,00	0,00	0,00		0,00	0,00	0,00	0,00	0,00	0,00	0,00
R9.1.1.5 Administração Local	145 586,95	0,00	0,00	0,00	0,00	145 586,95	95 319,88		0,00	0,00	0,00	0,00	0,00	0,00	0,00
R9.1.2 Exterior - UE	0,00	0,00	0,00	0,00	0,00	0,00	0,00		0,00	0,00	0,00	0,00	0,00	0,00	0,00
R9.1.3 Outras	75 000,00	0,00	0,00	0,00	0,00	75 000,00	0,00		0,00	0,00	0,00	0,00	0,00	0,00	0,00
R9.2 Subsídios de capital	0,00	0,00	0,00	0,00	0,00	0,00	0,00		0,00	0,00	0,00	0,00	0,00	0,00	0,00
R10 Outras receitas de capital	0,00	0,00	0,00	0,00	0,00	0,00	0,00		0,00	0,00	0,00	0,00	0,00	0,00	0,00
R11 Reposição não abastada aos pagamentos	66,10	0,00	0,00	0,00	0,00	66,10	1 109,60		0,00	0,00	0,00	0,00	0,00	0,00	0,00
Receta efetiva [2]	888 031,74	0,00	0,00	0,00	0,00	888 031,74	728 289,34		960 900,06	0,00	0,00	0,00	0,00	960 900,06	661 964,67
Receta não efetiva [3]	0,00	0,00	0,00	0,00	0,00	0,00	0,00		0,00	0,00	0,00	0,00	0,00	0,00	0,00
R12 Receita com ativos financeiros	0,00	0,00	0,00	0,00	0,00	0,00	0,00		0,00	0,00	0,00	0,00	0,00	0,00	0,00
R13 Receita com passivos financeiros	0,00	0,00	0,00	0,00	0,00	0,00	0,00		0,00	0,00	0,00	0,00	0,00	0,00	0,00
Soma [4]=[1]+[2]+[3]	1 033 417,72	0,00	0,00	0,00	0,00	1 033 417,72	828 350,65		960 900,06	0,00	0,00	0,00	0,00	960 900,06	661 964,67
Operações de Tesouraria [B]	0,00	0,00	0,00	0,00	2 871,33	2 871,33	240,00		0,00	0,00	0,00	1 850,00	0,00	1 850,00	0,00
Operações de Tesouraria [C]	0,00	0,00	0,00	0,00	0,00	0,00	0,00		0,00	0,00	0,00	0,00	0,00	0,00	0,00
Saldo para a gestão seguinte:															
Operações Orçamentais:															
Operações de Tesouraria:															
Saldo global [2]-[B]	-91 868,32	0,00	0,00	0,00	0,00	-91 868,32	0,00		0,00	0,00	0,00	0,00	0,00	-91 868,32	66 324,87
Despesa primária	960 900,06	0,00	0,00	0,00	0,00	960 900,06	661 964,67		0,00	0,00	0,00	0,00	0,00	960 900,06	661 964,67
Saldo corrente	85 182,60	0,00	0,00	0,00	0,00	85 182,60	136 991,73		0,00	0,00	0,00	0,00	0,00	85 182,60	136 991,73
Saldo de capital	-177 137,02	0,00	0,00	0,00	0,00	-177 137,02	-71 776,46		0,00	0,00	0,00	0,00	0,00	-177 137,02	-71 776,46
Saldo primário	-91 868,32	0,00	0,00	0,00	0,00	-91 868,32	-91 868,32		0,00	0,00	0,00	0,00	0,00	-91 868,32	-91 868,32
Receta total [1]-[2]+[3]	1 033 417,72	0,00	0,00	0,00	0,00	1 033 417,72	828 350,65		0,00	0,00	0,00	0,00	0,00	1 033 417,72	828 350,65
Despesa total [5]+[6]	960 900,06	0,00	0,00	0,00	0,00	960 900,06	661 964,67		0,00	0,00	0,00	0,00	0,00	960 900,06	661 964,67

RP - Receitas próprias / RG - Receitas Gerais / UE - Financiamento da UE / EMPR - Contratação de empréstimos / Fundos Alheios - Correspondem a operações de tesouraria

Demonstração de execução orçamental receita





FREGUESIA DE AVER-O-MAR, AMORIM E TERROSO



Demonstração de Execução Orçamental da Receita

Ano: 2023

Classificação Inicial: 0000000000 Final: 9999999999

De 01-01-2023 a 31-12-2023

Rubrica	Descrição	Previsões corrigidas	Previsões por Liquidar	Receitas por cobrar de períodos anteriores	Receitas liquidadas	Receitas cobradas brutas	Reembolsos e Restituições		Receitas cobradas líquidas			Recebimentos diferidos	Receitas por cobrar no final do período	Liquidações de Períodos Futuros						
							Emitidos	Pagos	Períodos anteriores	Período corrente	Total			(n+1)	(n+2)	(n+3)	(n+4)	Períodos seguintes		
0603010000	Estado	237 095,75	-302,85	0,00	287 698,75	50 300,15	50 300,15	0,00	237 398,60	237 398,60	0,00	0,00	0,00	0,00	0,00	0,00	0,00	0,00	0,00	0,00
0603010400	Fundo de Financiamento das Freguesias	188 111,00	1 274,85	0,00	232 886,30	45 752,15	45 752,15	0,00	186 836,15	186 836,15	0,00	0,00	0,00	0,00	0,00	0,00	0,00	0,00	0,00	0,00
0603010500	FFF (art. n.º 38, n.º 8 da Lei n.º 73/2013)	18 194,00	0,00	0,00	22 742,00	4 548,00	4 548,00	0,00	18 194,00	18 194,00	0,00	0,00	0,00	0,00	0,00	0,00	0,00	0,00	0,00	0,00
0603019900	Remunerações Eleitos Locais	30 790,75	-1 577,70	0,00	32 368,45	0,00	0,00	0,00	32 368,45	32 368,45	0,00	0,00	0,00	0,00	0,00	0,00	0,00	0,00	0,00	0,00
R5.1.1.2	Administração Central - Outras Entidades	56 381,39	3 380,15	0,00	64 575,42	11 574,18	11 574,18	0,00	53 001,24	53 001,24	0,00	0,00	0,00	0,00	0,00	0,00	0,00	0,00	0,00	0,00
0603070000	Serviços e fundos autónomos	56 381,39	3 380,15	0,00	64 575,42	11 574,18	11 574,18	0,00	53 001,24	53 001,24	0,00	0,00	0,00	0,00	0,00	0,00	0,00	0,00	0,00	0,00
0603079900	Outros	56 381,39	3 380,15	0,00	64 575,42	11 574,18	11 574,18	0,00	53 001,24	53 001,24	0,00	0,00	0,00	0,00	0,00	0,00	0,00	0,00	0,00	0,00
0603079901	Gabinete de Inserção Profissional	12 925,00	3 048,71	0,00	9 876,29	0,00	0,00	0,00	9 876,29	9 876,29	0,00	0,00	0,00	0,00	0,00	0,00	0,00	0,00	0,00	0,00
0603079902	Programas Ocupacionais	43 456,39	331,44	0,00	54 699,13	11 574,18	11 574,18	0,00	43 124,95	43 124,95	0,00	0,00	0,00	0,00	0,00	0,00	0,00	0,00	0,00	0,00
R5.1.1.3	Segurança Social	0,00	0,00	0,00	0,00	0,00	0,00	0,00	0,00	0,00	0,00	0,00	0,00	0,00	0,00	0,00	0,00	0,00	0,00	0,00
R5.1.1.4	Administração Regional	0,00	0,00	0,00	0,00	0,00	0,00	0,00	0,00	0,00	0,00	0,00	0,00	0,00	0,00	0,00	0,00	0,00	0,00	0,00
R5.1.1.5	Administração Local	207 035,00	-179,00	0,00	207 214,00	0,00	0,00	0,00	207 214,00	207 214,00	0,00	0,00	0,00	0,00	0,00	0,00	0,00	0,00	0,00	0,00
0605000000	Administração local	207 035,00	-179,00	0,00	207 214,00	0,00	0,00	0,00	207 214,00	207 214,00	0,00	0,00	0,00	0,00	0,00	0,00	0,00	0,00	0,00	0,00
0605010000	Continente	207 035,00	-179,00	0,00	207 214,00	0,00	0,00	0,00	207 214,00	207 214,00	0,00	0,00	0,00	0,00	0,00	0,00	0,00	0,00	0,00	0,00
0605010100	Transferências Municipais	207 035,00	-179,00	0,00	207 214,00	0,00	0,00	0,00	207 214,00	207 214,00	0,00	0,00	0,00	0,00	0,00	0,00	0,00	0,00	0,00	0,00
0605010101	Município Póvoa do Varzim	207 030,00	0,00	0,00	207 030,00	0,00	0,00	0,00	207 030,00	207 030,00	0,00	0,00	0,00	0,00	0,00	0,00	0,00	0,00	0,00	0,00
0605010102	Recenseamento	5,00	-179,00	0,00	184,00	0,00	0,00	0,00	184,00	184,00	0,00	0,00	0,00	0,00	0,00	0,00	0,00	0,00	0,00	0,00
R5.1.2	Exterior - U.E	0,00	0,00	0,00	0,00	0,00	0,00	0,00	0,00	0,00	0,00	0,00	0,00	0,00	0,00	0,00	0,00	0,00	0,00	0,00
R5.1.3	Outras	15,00	15,00	0,00	0,00	0,00	0,00	0,00	0,00	0,00	0,00	0,00	0,00	0,00	0,00	0,00	0,00	0,00	0,00	0,00
0601000000	Sociedades e quase-sociedades não financeiras	5,00	5,00	0,00	0,00	0,00	0,00	0,00	0,00	0,00	0,00	0,00	0,00	0,00	0,00	0,00	0,00	0,00	0,00	0,00
0601020000	Privadas	5,00	5,00	0,00	0,00	0,00	0,00	0,00	0,00	0,00	0,00	0,00	0,00	0,00	0,00	0,00	0,00	0,00	0,00	0,00
0607000000	Instituições sem fins lucrativos	5,00	5,00	0,00	0,00	0,00	0,00	0,00	0,00	0,00	0,00	0,00	0,00	0,00	0,00	0,00	0,00	0,00	0,00	0,00
0607010000	Instituições sem fins lucrativos	5,00	5,00	0,00	0,00	0,00	0,00	0,00	0,00	0,00	0,00	0,00	0,00	0,00	0,00	0,00	0,00	0,00	0,00	0,00
0608000000	Famílias	5,00	5,00	0,00	0,00	0,00	0,00	0,00	0,00	0,00	0,00	0,00	0,00	0,00	0,00	0,00	0,00	0,00	0,00	0,00
0608010000	Famílias	5,00	5,00	0,00	0,00	0,00	0,00	0,00	0,00	0,00	0,00	0,00	0,00	0,00	0,00	0,00	0,00	0,00	0,00	0,00
R5.2	Subsídios correntes	0,00	0,00	0,00	0,00	0,00	0,00	0,00	0,00	0,00	0,00	0,00	0,00	0,00	0,00	0,00	0,00	0,00	0,00	0,00
R6	Venda de bens e serviços	37 172,00	5 447,34	652,40	118 247,89	87 175,63	87 175,63	86 523,23	27 047,52	27 047,52	0,00	4 677,14	0,00	0,00	0,00	0,00	0,00	0,00	0,00	0,00
0700000000	Venda de bens e serviços correntes	37 172,00	5 447,34	652,40	118 247,89	87 175,63	87 175,63	86 523,23	27 047,52	27 047,52	0,00	4 677,14	0,00	0,00	0,00	0,00	0,00	0,00	0,00	0,00
0701000000	Venda de bens	5,00	5,00	0,00	0,00	0,00	0,00	0,00	0,00	0,00	0,00	0,00	0,00	0,00	0,00	0,00	0,00	0,00	0,00	0,00
0701990000	Outros	5,00	5,00	0,00	0,00	0,00	0,00	0,00	0,00	0,00	0,00	0,00	0,00	0,00	0,00	0,00	0,00	0,00	0,00	0,00
0702000000	Serviços	28 767,00	4 742,34	652,40	39 847,89	16 475,63	16 475,63	15 823,23	19 347,52	19 347,52	0,00	4 677,14	0,00	0,00	0,00	0,00	0,00	0,00	0,00	0,00



FREGUESIA DE AVER-O-MAR, AMORIM E TERROSO



Demonstração de Execução Orçamental da Receita

Ano: 2023

Classificação Inicial: 0000000000 Final: 9999999999

De 01-01-2023 a 31-12-2023

Rubrica	Descrição	Previsões corrigidas	Previsões por liquidar	Receitas por cobrar de períodos anteriores	Receitas liquidadas anteriores	Liquidações anuladas	Receitas cobradas brutas	Reembolsos e Restituições		Receitas cobradas líquidas			Recebimentos diferidos	Receitas por cobrar no final do período	Liquidações de Períodos Futuros						
								Emitidos	Pagos	Períodos anteriores	Período corrente	Total			(n+1)	(n+2)	(n+3)	(n+4)	Períodos seguintes		
0702010000	Aluguer de espaços e equipamentos	5,00	5,00	0,00	15 000,00	15 000,00	15 000,00	15 000,00	0,00	0,00	0,00	0,00	0,00	0,00	0,00	0,00	0,00	0,00	0,00	0,00	
0702090000	Serviços específicos das autarquias	28 762,00	4 737,34	652,40	24 847,89	1 475,63	20 170,75	823,23	823,23	0,00	19 347,52	19 347,52	0,00	4 677,14	0,00	0,00	0,00	0,00	0,00	0,00	0,00
0702090400	Trabalhos por conta de particulares	623,00	-1 304,60	152,40	1 927,60	152,40	1 737,10	0,00	0,00	0,00	1 737,10	1 737,10	0,00	190,50	0,00	0,00	0,00	0,00	0,00	0,00	0,00
0702090500	Cemitérios	12 870,00	4 590,00	500,00	8 280,00	500,00	7 780,00	0,00	0,00	0,00	7 780,00	7 780,00	0,00	500,00	0,00	0,00	0,00	0,00	0,00	0,00	0,00
0702099900	Outros	15 269,00	1 451,94	0,00	14 640,29	823,23	10 653,65	823,23	823,23	0,00	9 830,42	9 830,42	0,00	3 986,64	0,00	0,00	0,00	0,00	0,00	0,00	0,00
0702099901	CTT - Posto CTT Amorim	11 663,00	1 832,58	0,00	10 653,65	823,23	10 653,65	823,23	823,23	0,00	9 830,42	9 830,42	0,00	0,00	0,00	0,00	0,00	0,00	0,00	0,00	0,00
0702099902	Contrato de Cooperação - Volume Venda de Gelados	3 806,00	-380,64	0,00	3 986,64	0,00	0,00	0,00	0,00	0,00	0,00	0,00	0,00	3 986,64	0,00	0,00	0,00	0,00	0,00	0,00	0,00
0703000000	Rendas	8 400,00	700,00	0,00	78 400,00	70 700,00	78 400,00	70 700,00	70 700,00	0,00	7 700,00	7 700,00	0,00	0,00	0,00	0,00	0,00	0,00	0,00	0,00	0,00
0703020000	Edifícios	8 400,00	700,00	0,00	78 400,00	70 700,00	78 400,00	70 700,00	70 700,00	0,00	7 700,00	7 700,00	0,00	0,00	0,00	0,00	0,00	0,00	0,00	0,00	0,00
R7	Outras receitas correntes	5,00	-242,50	0,00	279,00	31,50	279,00	31,50	31,50	0,00	247,50	247,50	0,00	0,00	0,00	0,00	0,00	0,00	0,00	0,00	0,00
0801000000	Outras	5,00	-242,50	0,00	279,00	31,50	279,00	31,50	31,50	0,00	247,50	247,50	0,00	0,00	0,00	0,00	0,00	0,00	0,00	0,00	0,00
0801990000	Outras	5,00	-242,50	0,00	279,00	31,50	279,00	31,50	31,50	0,00	247,50	247,50	0,00	0,00	0,00	0,00	0,00	0,00	0,00	0,00	0,00
0801999900	Diversas	5,00	-242,50	0,00	279,00	31,50	279,00	31,50	31,50	0,00	247,50	247,50	0,00	0,00	0,00	0,00	0,00	0,00	0,00	0,00	0,00
	Total Receita Corrente:	661 012,14	2 236,31	13 012,40	800 949,89	155 186,46	795 082,75	148 924,06	148 924,06	0,00	646 158,69	646 158,69	0,00	12 617,14	0,00	0,00	0,00	0,00	0,00	0,00	0,00
	Receta de Capital																				
R8	Venda de bens de investimento	2 200,00	0,00	0,00	2 200,00	0,00	2 200,00	0,00	0,00	0,00	2 200,00	2 200,00	0,00	0,00	0,00	0,00	0,00	0,00	0,00	0,00	0,00
0900000000	Venda de bens de investimento	2 200,00	0,00	0,00	2 200,00	0,00	2 200,00	0,00	0,00	0,00	2 200,00	2 200,00	0,00	0,00	0,00	0,00	0,00	0,00	0,00	0,00	0,00
0901000000	Terrenos	2 200,00	0,00	0,00	2 200,00	0,00	2 200,00	0,00	0,00	0,00	2 200,00	2 200,00	0,00	0,00	0,00	0,00	0,00	0,00	0,00	0,00	0,00
0901100000	Famílias	2 200,00	0,00	0,00	2 200,00	0,00	2 200,00	0,00	0,00	0,00	2 200,00	2 200,00	0,00	0,00	0,00	0,00	0,00	0,00	0,00	0,00	0,00
R9	Transferências e subsídios de capital	231 920,65	11 333,70	0,00	220 586,95	0,00	220 586,95	0,00	0,00	0,00	220 586,95	220 586,95	0,00	0,00	0,00	0,00	0,00	0,00	0,00	0,00	0,00
R9.1	Transferências de Capital	231 920,65	11 333,70	0,00	220 586,95	0,00	220 586,95	0,00	0,00	0,00	220 586,95	220 586,95	0,00	0,00	0,00	0,00	0,00	0,00	0,00	0,00	0,00
R9.1.1	Administrações Públicas	156 920,65	0,00	0,00	145 586,95	0,00	145 586,95	0,00	0,00	0,00	145 586,95	145 586,95	0,00	0,00	0,00	0,00	0,00	0,00	0,00	0,00	0,00
R9.1.1.1	Administração Central - Estado Português	0,00	0,00	0,00	0,00	0,00	0,00	0,00	0,00	0,00	0,00	0,00	0,00	0,00	0,00	0,00	0,00	0,00	0,00	0,00	0,00
R9.1.1.2	Administração Central - Outras Entidades	0,00	0,00	0,00	0,00	0,00	0,00	0,00	0,00	0,00	0,00	0,00	0,00	0,00	0,00	0,00	0,00	0,00	0,00	0,00	0,00
R9.1.1.3	Segurança Social	0,00	0,00	0,00	0,00	0,00	0,00	0,00	0,00	0,00	0,00	0,00	0,00	0,00	0,00	0,00	0,00	0,00	0,00	0,00	0,00
R9.1.1.4	Administração Regional	0,00	0,00	0,00	0,00	0,00	0,00	0,00	0,00	0,00	0,00	0,00	0,00	0,00	0,00	0,00	0,00	0,00	0,00	0,00	0,00
R9.1.1.5	Administração Local	156 920,65	11 333,70	0,00	145 586,95	0,00	145 586,95	0,00	0,00	0,00	145 586,95	145 586,95	0,00	0,00	0,00	0,00	0,00	0,00	0,00	0,00	0,00
1005000000	Administração local	156 920,65	11 333,70	0,00	145 586,95	0,00	145 586,95	0,00	0,00	0,00	145 586,95	145 586,95	0,00	0,00	0,00	0,00	0,00	0,00	0,00	0,00	0,00
1005010000	Continente	156 920,65	11 333,70	0,00	145 586,95	0,00	145 586,95	0,00	0,00	0,00	145 586,95	145 586,95	0,00	0,00	0,00	0,00	0,00	0,00	0,00	0,00	0,00
1005010100	Câmara Municipal da Póvoa de Varzim	156 920,65	11 333,70	0,00	145 586,95	0,00	145 586,95	0,00	0,00	0,00	145 586,95	145 586,95	0,00	0,00	0,00	0,00	0,00	0,00	0,00	0,00	0,00
R9.1.2	Exterior - U.E	0,00	0,00	0,00	0,00	0,00	0,00	0,00	0,00	0,00	0,00	0,00	0,00	0,00	0,00	0,00	0,00	0,00	0,00	0,00	0,00



FREGUESIA DE AVER-O-MAR, AMORIM E TERROSO



Demonstração de Execução Orçamental da Receita

2023

Classificação Inicial: 0000000000 Final: 9999999999

De 01-01-2023 a 31-12-2023

Rubrica	Descrição	Previsões corrigidas	Previsões por Liquidar	Receitas por cobrar de períodos anteriores	Receitas liquidadas	Liquidações anuladas	Receitas cobradas brutas	Reembolsos e Restituições		Receitas cobradas líquidas			Recebimentos diferidos	Receitas por cobrar no final do período	Liquidações de Períodos Futuros							
								Emitidos	Pagos	Períodos anteriores	Período corrente	Total			(n+1)	(n+2)	(n+3)	(n+4)	Períodos seguintes			
R9.1.3	Outras	75 000,00	0,00	0,00	75 000,00	0,00	75 000,00	0,00	0,00	0,00	75 000,00	0,00	0,00	0,00	0,00	0,00	0,00	0,00	0,00	0,00		
1001000000	Sociedades e quase-sociedades não financeiras	75 000,00	0,00	0,00	75 000,00	0,00	75 000,00	0,00	0,00	0,00	75 000,00	0,00	0,00	0,00	0,00	0,00	0,00	0,00	0,00	0,00	0,00	
1001020000	Privadas	75 000,00	0,00	0,00	75 000,00	0,00	75 000,00	0,00	0,00	0,00	75 000,00	0,00	0,00	0,00	0,00	0,00	0,00	0,00	0,00	0,00	0,00	
R9.2	Subsídios de capital	0,00	0,00	0,00	0,00	0,00	0,00	0,00	0,00	0,00	0,00	0,00	0,00	0,00	0,00	0,00	0,00	0,00	0,00	0,00	0,00	
R10	Outras receitas de capital	0,00	0,00	0,00	0,00	0,00	0,00	0,00	0,00	0,00	0,00	0,00	0,00	0,00	0,00	0,00	0,00	0,00	0,00	0,00	0,00	
R12	Receita com ativos financeiros	0,00	0,00	0,00	0,00	0,00	0,00	0,00	0,00	0,00	0,00	0,00	0,00	0,00	0,00	0,00	0,00	0,00	0,00	0,00	0,00	
R13	Receita com passivos financeiros	0,00	0,00	0,00	0,00	0,00	0,00	0,00	0,00	0,00	0,00	0,00	0,00	0,00	0,00	0,00	0,00	0,00	0,00	0,00	0,00	
	Total Receita de Capital:	234 120,65	11 333,70	0,00	222 786,95	0,00	222 786,95	0,00	0,00	0,00	222 786,95	222 786,95	0,00	0,00	0,00	0,00	0,00	0,00	0,00	0,00	0,00	
R11	Reposições não abatidas aos pagamentos	5,00	-81,10	0,00	86,10	0,00	86,10	0,00	0,00	0,00	86,10	86,10	0,00	0,00	0,00	0,00	0,00	0,00	0,00	0,00	0,00	
1500000000	Reposições não abatidas nos pagamentos	5,00	-81,10	0,00	86,10	0,00	86,10	0,00	0,00	0,00	86,10	86,10	0,00	0,00	0,00	0,00	0,00	0,00	0,00	0,00	0,00	
1501000000	Reposições não abatidas nos pagamentos	5,00	-81,10	0,00	86,10	0,00	86,10	0,00	0,00	0,00	86,10	86,10	0,00	0,00	0,00	0,00	0,00	0,00	0,00	0,00	0,00	
1501010000	Reposições não abatidas nos pagamentos	5,00	-81,10	0,00	86,10	0,00	86,10	0,00	0,00	0,00	86,10	86,10	0,00	0,00	0,00	0,00	0,00	0,00	0,00	0,00	0,00	
	Saldo da gerência anterior	164 385,98	164 385,98	0,00	0,00	0,00	0,00	0,00	0,00	0,00	0,00	0,00	0,00	0,00	0,00	0,00	0,00	0,00	0,00	0,00	0,00	
1600000000	Saldo da gerência anterior	164 385,98	164 385,98	0,00	0,00	0,00	0,00	0,00	0,00	0,00	0,00	0,00	0,00	0,00	0,00	0,00	0,00	0,00	0,00	0,00	0,00	
1601000000	Saldo orçamental	164 385,98	164 385,98	0,00	0,00	0,00	0,00	0,00	0,00	0,00	0,00	0,00	0,00	0,00	0,00	0,00	0,00	0,00	0,00	0,00	0,00	
1601010000	Na posse do serviço	103 625,08	103 625,08	0,00	0,00	0,00	0,00	0,00	0,00	0,00	0,00	0,00	0,00	0,00	0,00	0,00	0,00	0,00	0,00	0,00	0,00	
1601030000	Na posse do serviço - Consignado	60 760,90	60 760,90	0,00	0,00	0,00	0,00	0,00	0,00	0,00	0,00	0,00	0,00	0,00	0,00	0,00	0,00	0,00	0,00	0,00	0,00	
	Total	1 659 523,77	177 874,89	13 012,40	1 023 822,9	155 186,46	1 017 955,80	148 924,06	148 924,06	0,00	869 031,74	869 031,74	0,00	12 617,14	0,00	0,00	0,00	0,00	0,00	0,00	0,00	0,00

Demonstração de execução orçamental despesa





FREGUESIA DE AVER-O-MAR, AMORIM E TERROSO



Demonstração de Execução Orçamental da Despesa

2023

Classificação Inicial: 0000000000 Final: 9999999999

De 01-01-2023 a 31-12-2023

Rubrica	Descrição	Despesas por pagar de períodos anteriores	Dotações corrigidas	Cativos	Descativos	Doações disponíveis	Cabimentos	Compromissos	Obrigações	Despesas pagas brutas	Reposições abatidas aos pagamentos		Despesas pagas líquidas		Compromissos a transferir	Obrigações por pagar	
											Emittidas	Recebidas	Períodos anteriores	Período corrente			Total
D1	Despesa Corrente																
D1.1	Despesas com o pessoal	1 756,62	305 304,86	0,00	0,00	17 657,21	287 647,75	287 647,75	287 063,75	286 656,47	2 044,03	2 044,03	1 756,62	282 655,82	584,00	2 451,31	
	Remunerações certas e permanentes	1 756,62	223 706,03	0,00	0,00	8 731,96	214 974,13	214 974,13	214 390,13	211 949,57	10,75	10,75	1 756,62	210 182,20	584,00	2 451,31	
	Remunerações certas e permanentes	1 756,62	223 706,03	0,00	0,00	8 731,96	214 974,13	214 974,13	214 390,13	211 949,57	10,75	10,75	1 756,62	210 182,20	584,00	2 451,31	
	Tit. de órgãos de soberania e membros de órgãos autárquicos	326,88	25 918,38	0,00	0,00	5 797,25	25 918,38	25 918,38	25 918,38	25 607,74	0,00	0,00	326,88	25 290,86	0,00	310,65	
	Pessoal dos quadros - Regime de contrato individual de trabalho	1 429,74	127 337,00	0,00	0,00	5 797,25	121 539,74	121 539,74	120 945,74	118 825,63	10,75	10,75	1 429,74	117 585,34	584,00	2 140,66	
	Pessoal em funções	1 429,74	127 337,00	0,00	0,00	5 797,25	121 539,74	121 539,74	120 945,74	118 825,63	10,75	10,75	1 429,74	117 585,34	584,00	2 140,66	
	Recrutamento de pessoal para novos postos de trabalho	0,00	5,00	0,00	0,00	5,00	0,00	0,00	0,00	0,00	0,00	0,00	0,00	0,00	0,00	0,00	
	Pessoal em regime de tarefa ou avença	0,00	20 890,23	0,00	0,00	0,00	20 890,23	20 890,23	20 890,23	20 890,23	0,00	0,00	0,00	20 890,23	0,00	0,00	
	Representação	0,00	5 611,26	0,00	0,00	2 440,64	3 170,62	3 170,62	3 170,62	3 170,62	0,00	0,00	0,00	3 170,62	0,00	0,00	
	Subsidio de alimentação	0,00	16 523,60	0,00	0,00	484,00	16 039,60	16 039,60	16 039,60	16 039,60	0,00	0,00	0,00	16 039,60	0,00	0,00	
	Tit. de órgãos de soberania e membros de órgãos autárquicos	0,00	1 097,00	0,00	0,00	479,00	618,00	618,00	618,00	618,00	0,00	0,00	0,00	618,00	0,00	0,00	
	Pessoal em funções	0,00	15 421,60	0,00	0,00	0,00	15 421,60	15 421,60	15 421,60	15 421,60	0,00	0,00	0,00	15 421,60	0,00	0,00	
	Recrutamento de pessoal para novos postos de trabalho	0,00	5,00	0,00	0,00	5,00	0,00	0,00	0,00	0,00	0,00	0,00	0,00	0,00	0,00	0,00	
	Subsidio de férias e de Natal	0,00	27 420,55	0,00	0,00	5,00	27 415,55	27 415,55	27 415,55	27 415,55	0,00	0,00	0,00	27 415,55	0,00	0,00	
	Tit. de órgãos de soberania e membros de órgãos autárquicos	0,00	3 920,55	0,00	0,00	0,00	3 920,55	3 920,55	3 920,55	3 920,55	0,00	0,00	0,00	3 920,55	0,00	0,00	
	Pessoal em funções	0,00	23 495,00	0,00	0,00	0,00	23 495,00	23 495,00	23 495,00	23 495,00	0,00	0,00	0,00	23 495,00	0,00	0,00	
	Recrutamento de pessoal para novos postos de trabalho	0,00	5,00	0,00	0,00	5,00	0,00	0,00	0,00	0,00	0,00	0,00	0,00	0,00	0,00	0,00	
	Remunerações por doença e maternidade / paternidade	0,00	5,00	0,00	0,00	5,00	0,00	0,00	0,00	0,00	0,00	0,00	0,00	0,00	0,00	0,00	
D1.2	Abonos Variáveis ou Eventuais																
	Abonos variáveis ou eventuais	0,00	14 311,06	0,00	0,00	3 547,88	10 763,18	10 763,18	10 763,18	10 839,53	76,35	76,35	0,00	10 763,18	0,00	0,00	
	Abonos variáveis ou eventuais	0,00	14 311,06	0,00	0,00	3 547,88	10 763,18	10 763,18	10 763,18	10 839,53	76,35	76,35	0,00	10 763,18	0,00	0,00	
	Abonos extraordinários	0,00	2 041,15	0,00	0,00	0,00	2 041,15	2 041,15	2 041,15	2 041,15	0,00	0,00	0,00	2 041,15	0,00	0,00	
	Abono para filhas	0,00	2 367,19	0,00	0,00	366,61	2 000,58	2 000,58	2 000,58	2 000,58	0,00	0,00	0,00	2 000,58	0,00	0,00	
	Colaboração técnica e especializada	0,00	4 832,72	0,00	0,00	1 167,32	3 665,40	3 665,40	3 665,40	3 665,40	0,00	0,00	0,00	3 665,40	0,00	0,00	
	Outros suplementos e prémios	0,00	5 070,00	0,00	0,00	2 013,95	3 056,05	3 056,05	3 056,05	3 132,40	76,35	76,35	0,00	3 056,05	0,00	0,00	
	Outros	0,00	2 827,00	0,00	0,00	835,99	1 991,01	1 991,01	1 991,01	1 991,01	0,00	0,00	0,00	1 991,01	0,00	0,00	
	Outros	0,00	2 827,00	0,00	0,00	835,99	1 991,01	1 991,01	1 991,01	1 991,01	0,00	0,00	0,00	1 991,01	0,00	0,00	
	Outros	0,00	2 243,00	0,00	0,00	1 177,96	1 065,04	1 065,04	1 065,04	1 141,39	76,35	76,35	0,00	1 065,04	0,00	0,00	
	Outros	0,00	67 287,87	0,00	0,00	5 377,43	61 910,44	61 910,44	61 910,44	63 887,37	1 956,93	1 956,93	0,00	61 910,44	0,00	0,00	
	Outros	0,00	67 287,87	0,00	0,00	5 377,43	61 910,44	61 910,44	61 910,44	63 887,37	1 956,93	1 956,93	0,00	61 910,44	0,00	0,00	
	Outros	0,00	5 100,00	0,00	0,00	796,50	4 303,50	4 303,50	4 303,50	4 303,50	0,00	0,00	0,00	4 303,50	0,00	0,00	
	Contribuições para a segurança social	0,00	58 271,35	0,00	0,00	4 419,19	53 852,16	53 852,16	53 852,16	54 824,34	972,18	972,18	0,00	53 852,16	0,00	0,00	
	Contribuições para a segurança social	0,00	58 271,35	0,00	0,00	4 419,19	53 852,16	53 852,16	53 852,16	54 824,34	972,18	972,18	0,00	53 852,16	0,00	0,00	
	Assistência na doença dos funcionários públicos (ADSE)	0,00	12 097,34	0,00	0,00	0,00	12 097,34	12 097,34	12 097,34	13 047,70	950,36	950,36	0,00	12 097,34	0,00	0,00	
	Assistência na doença dos funcionários públicos (ADSE)	0,00	12 097,34	0,00	0,00	0,00	12 097,34	12 097,34	12 097,34	13 047,70	950,36	950,36	0,00	12 097,34	0,00	0,00	
	Assistência na doença dos funcionários públicos (ADSE)	0,00	44 181,01	0,00	0,00	2 426,16	41 754,85	41 754,85	41 754,85	41 778,62	21,82	21,82	0,00	41 754,85	0,00	0,00	
	Assistência na doença dos funcionários públicos (ADSE)	0,00	44 181,01	0,00	0,00	2 426,16	41 754,85	41 754,85	41 754,85	41 778,62	21,82	21,82	0,00	41 754,85	0,00	0,00	



FREGUESIA DE AVERNO-MAR, AMORIM E TERROSO




Demonstração de Execução Orçamental da Despesa

Classificação Inicial: 0000000000 Final: 9999999999

De 01-01-2023 a 31-12-2023

Rubrica	Descrição	Compromissos assumidos para períodos futuros				Obrigações para períodos futuros														
		(n+1)	(n+2)	(n+3)	(n+4)	(n+1)	(n+2)	(n+3)	(n+4)	Períodos seguintes										
D1	Despesa com o pessoal	0,00	0,00	0,00	0,00	0,00	0,00	0,00	0,00	0,00	0,00	0,00	0,00	0,00	0,00	0,00	0,00	0,00	0,00	
D1.1	Remunerações certas e permanentes	0,00	0,00	0,00	0,00	0,00	0,00	0,00	0,00	0,00	0,00	0,00	0,00	0,00	0,00	0,00	0,00	0,00	0,00	0,00
0101000000	Remunerações certas e permanentes	0,00	0,00	0,00	0,00	0,00	0,00	0,00	0,00	0,00	0,00	0,00	0,00	0,00	0,00	0,00	0,00	0,00	0,00	0,00
0101010000	Tit. de órgãos de soberania e membros de órgãos autárquicos	0,00	0,00	0,00	0,00	0,00	0,00	0,00	0,00	0,00	0,00	0,00	0,00	0,00	0,00	0,00	0,00	0,00	0,00	0,00
0101040000	Pessoal em regime de tarefa ou avença	0,00	0,00	0,00	0,00	0,00	0,00	0,00	0,00	0,00	0,00	0,00	0,00	0,00	0,00	0,00	0,00	0,00	0,00	0,00
0101040100	Pessoal em funções	0,00	0,00	0,00	0,00	0,00	0,00	0,00	0,00	0,00	0,00	0,00	0,00	0,00	0,00	0,00	0,00	0,00	0,00	0,00
0101040400	Recrutamento de Pessoal para novos postos de trabalho	0,00	0,00	0,00	0,00	0,00	0,00	0,00	0,00	0,00	0,00	0,00	0,00	0,00	0,00	0,00	0,00	0,00	0,00	0,00
0101070000	Pessoal em regime de tarefa ou avença	0,00	0,00	0,00	0,00	0,00	0,00	0,00	0,00	0,00	0,00	0,00	0,00	0,00	0,00	0,00	0,00	0,00	0,00	0,00
0101110000	Representação	0,00	0,00	0,00	0,00	0,00	0,00	0,00	0,00	0,00	0,00	0,00	0,00	0,00	0,00	0,00	0,00	0,00	0,00	0,00
0101130000	Subsídio de alimentação	0,00	0,00	0,00	0,00	0,00	0,00	0,00	0,00	0,00	0,00	0,00	0,00	0,00	0,00	0,00	0,00	0,00	0,00	0,00
0101130100	Tit. de órgãos de soberania e membros de órgãos autárquicos	0,00	0,00	0,00	0,00	0,00	0,00	0,00	0,00	0,00	0,00	0,00	0,00	0,00	0,00	0,00	0,00	0,00	0,00	0,00
0101130200	Pessoal em funções	0,00	0,00	0,00	0,00	0,00	0,00	0,00	0,00	0,00	0,00	0,00	0,00	0,00	0,00	0,00	0,00	0,00	0,00	0,00
0101130300	Recrutamento de pessoal para novos postos de trabalho	0,00	0,00	0,00	0,00	0,00	0,00	0,00	0,00	0,00	0,00	0,00	0,00	0,00	0,00	0,00	0,00	0,00	0,00	0,00
0101140000	Subsídio de férias e de Natal	0,00	0,00	0,00	0,00	0,00	0,00	0,00	0,00	0,00	0,00	0,00	0,00	0,00	0,00	0,00	0,00	0,00	0,00	0,00
0101140100	Tit. de órgãos de soberania e membros de órgãos autárquicos	0,00	0,00	0,00	0,00	0,00	0,00	0,00	0,00	0,00	0,00	0,00	0,00	0,00	0,00	0,00	0,00	0,00	0,00	0,00
0101140200	Pessoal em funções	0,00	0,00	0,00	0,00	0,00	0,00	0,00	0,00	0,00	0,00	0,00	0,00	0,00	0,00	0,00	0,00	0,00	0,00	0,00
0101140300	Recrutamento de pessoal para novos postos de trabalho	0,00	0,00	0,00	0,00	0,00	0,00	0,00	0,00	0,00	0,00	0,00	0,00	0,00	0,00	0,00	0,00	0,00	0,00	0,00
0101150000	Remunerações por doença e maternidade / paternidade	0,00	0,00	0,00	0,00	0,00	0,00	0,00	0,00	0,00	0,00	0,00	0,00	0,00	0,00	0,00	0,00	0,00	0,00	0,00
D1.2	Abonos Variáveis ou Eventuais	0,00	0,00	0,00	0,00	0,00	0,00	0,00	0,00	0,00	0,00	0,00	0,00	0,00	0,00	0,00	0,00	0,00	0,00	0,00
0102000000	Abonos variáveis ou eventuais	0,00	0,00	0,00	0,00	0,00	0,00	0,00	0,00	0,00	0,00	0,00	0,00	0,00	0,00	0,00	0,00	0,00	0,00	0,00
0102020000	Horas extraordinárias	0,00	0,00	0,00	0,00	0,00	0,00	0,00	0,00	0,00	0,00	0,00	0,00	0,00	0,00	0,00	0,00	0,00	0,00	0,00
0102050000	Abono para férias	0,00	0,00	0,00	0,00	0,00	0,00	0,00	0,00	0,00	0,00	0,00	0,00	0,00	0,00	0,00	0,00	0,00	0,00	0,00
0102070000	Colaboração técnica e especializada	0,00	0,00	0,00	0,00	0,00	0,00	0,00	0,00	0,00	0,00	0,00	0,00	0,00	0,00	0,00	0,00	0,00	0,00	0,00
0102130000	Outros suplementos e prémios	0,00	0,00	0,00	0,00	0,00	0,00	0,00	0,00	0,00	0,00	0,00	0,00	0,00	0,00	0,00	0,00	0,00	0,00	0,00
0102130200	Outros	0,00	0,00	0,00	0,00	0,00	0,00	0,00	0,00	0,00	0,00	0,00	0,00	0,00	0,00	0,00	0,00	0,00	0,00	0,00
0102130300	Senhas de presença	0,00	0,00	0,00	0,00	0,00	0,00	0,00	0,00	0,00	0,00	0,00	0,00	0,00	0,00	0,00	0,00	0,00	0,00	0,00
D1.3	Segurança social	0,00	0,00	0,00	0,00	0,00	0,00	0,00	0,00	0,00	0,00	0,00	0,00	0,00	0,00	0,00	0,00	0,00	0,00	0,00
0103000000	Segurança social	0,00	0,00	0,00	0,00	0,00	0,00	0,00	0,00	0,00	0,00	0,00	0,00	0,00	0,00	0,00	0,00	0,00	0,00	0,00
0103010000	Encargos com a saúde	0,00	0,00	0,00	0,00	0,00	0,00	0,00	0,00	0,00	0,00	0,00	0,00	0,00	0,00	0,00	0,00	0,00	0,00	0,00
0103050000	Contribuições para a segurança social	0,00	0,00	0,00	0,00	0,00	0,00	0,00	0,00	0,00	0,00	0,00	0,00	0,00	0,00	0,00	0,00	0,00	0,00	0,00
0103050100	Assistência na doença dos funcionários públicos (ADSE)	0,00	0,00	0,00	0,00	0,00	0,00	0,00	0,00	0,00	0,00	0,00	0,00	0,00	0,00	0,00	0,00	0,00	0,00	0,00
0103050200	Segurança social do pessoal em RCTFP	0,00	0,00	0,00	0,00	0,00	0,00	0,00	0,00	0,00	0,00	0,00	0,00	0,00	0,00	0,00	0,00	0,00	0,00	0,00



FREGUESIA DE AVER-O-MAR, AMORIM E TERROSO



Demonstração de Execução Orçamental da Despesa

Ano: 2023

Classificação Inicial: 0000000000 Final: 9999999999

De 01-01-2023 a 31-12-2023

Rubrica	Descrição	Despesas por pagar de períodos anteriores	Dotações corrigidas	Cativos	Descativos	Dotações disponíveis	Cabimentos	Compromissos	Obrigações	Despesas pagas brutas	Reposições abatidas aos pagamentos			Despesas pagas líquidas			Compromissos a transferir	Obrigações por pagar
											Emittidas	Recebidas	Períodos anteriores	Período corrente	Total			
010305202	Segurança social - Regime geral	0,00	44 181,01	0,00	0,00	2 426,19	41 754,82	41 754,82	41 754,82	41 776,64	21,82	21,82	0,00	41 754,82	41 754,82	0,00	0,00	
010305300	Outros regimes	0,00	1 993,00	0,00	0,00	1 993,00	0,00	0,00	0,00	0,00	0,00	0,00	0,00	0,00	0,00	0,00	0,00	
010309000	Seguros	0,00	3 916,52	0,00	0,00	161,74	3 754,78	3 754,78	3 754,78	4 739,53	984,75	984,75	0,00	3 754,78	3 754,78	0,00	0,00	
010309100	Seguros de acidentes no trabalho e doenças profissionais	0,00	3 916,52	0,00	0,00	161,74	3 754,78	3 754,78	3 754,78	4 739,53	984,75	984,75	0,00	3 754,78	3 754,78	0,00	0,00	
D2	Aquisição de bens e serviços	589,68	185 095,78	0,00	0,00	14 077,90	171 017,88	171 017,88	170 340,92	176 786,55	6 799,08	6 799,08	589,68	169 397,79	169 987,47	676,96	353,45	
0202000000	Aquisição de bens e serviços	589,68	185 095,78	0,00	0,00	14 077,90	171 017,88	171 017,88	170 340,92	176 786,55	6 799,08	6 799,08	589,68	169 397,79	169 987,47	676,96	353,45	
0201000000	Aquisição de bens	381,30	50 089,41	0,00	0,00	4 732,78	45 356,63	45 356,63	48 459,78	48 459,78	3 103,13	3 103,13	381,30	44 975,33	45 356,63	0,00	0,00	
0201020000	Combustíveis e lubrificantes	0,00	10 054,17	0,00	0,00	1,09	10 053,08	10 053,08	10 093,10	10 093,10	40,02	40,02	0,00	10 053,08	10 053,08	0,00	0,00	
0201022000	Gasóleo	0,00	8 973,33	0,00	0,00	0,58	8 972,75	8 972,75	8 972,75	9 012,77	40,02	40,02	0,00	8 972,75	8 972,75	0,00	0,00	
0201029900	Outros	0,00	1 080,84	0,00	0,00	0,51	1 080,33	1 080,33	1 080,33	1 080,33	0,00	0,00	0,00	1 080,33	1 080,33	0,00	0,00	
0201040000	Limpeza e higiene	0,00	1 710,39	0,00	0,00	0,03	1 710,36	1 710,36	1 710,36	1 955,05	244,69	244,69	0,00	1 710,36	1 710,36	0,00	0,00	
0201070000	Vestuário e artigos pessoais	0,00	509,26	0,00	0,00	466,67	42,59	42,59	42,59	42,59	0,00	0,00	0,00	42,59	42,59	0,00	0,00	
0201080000	Material de escritório	0,00	1 846,13	0,00	0,00	0,00	1 846,13	1 846,13	1 846,13	1 846,13	0,00	0,00	0,00	1 846,13	1 846,13	0,00	0,00	
0201100000	Material de consumo clínico	0,00	323,60	0,00	0,00	273,00	50,60	50,60	50,60	50,60	0,00	0,00	0,00	50,60	50,60	0,00	0,00	
0201120000	Material de transporte - Peças	0,00	396,00	0,00	0,00	380,10	15,90	15,90	15,90	15,90	0,00	0,00	0,00	15,90	15,90	0,00	0,00	
0201140000	Outro material - Peças	0,00	269,00	0,00	0,00	269,00	0,00	0,00	0,00	0,00	0,00	0,00	0,00	0,00	0,00	0,00	0,00	
0201150000	Prémios, condecorações e ofertas	0,00	2 605,07	0,00	0,00	371,86	2 233,69	2 233,69	2 233,69	2 233,69	0,00	0,00	0,00	2 233,69	2 233,69	0,00	0,00	
0201160000	Mercadorias para venda	0,00	150,00	0,00	0,00	150,00	0,00	0,00	0,00	0,00	0,00	0,00	0,00	0,00	0,00	0,00	0,00	
0201163000	Mercadorias para venda - outras	0,00	150,00	0,00	0,00	150,00	0,00	0,00	0,00	0,00	0,00	0,00	0,00	0,00	0,00	0,00	0,00	
0201170000	Ferramentas e utensílios	0,00	269,00	0,00	0,00	9,88	259,12	259,12	259,12	259,12	0,00	0,00	0,00	259,12	259,12	0,00	0,00	
0201180000	Livros e documentação técnica	0,00	269,00	0,00	0,00	269,00	0,00	0,00	0,00	0,00	0,00	0,00	0,00	0,00	0,00	0,00	0,00	
0201190000	Artigos honoríficos e de decoração	0,00	1 827,00	0,00	0,00	0,45	1 826,55	1 826,55	1 826,55	1 826,55	0,00	0,00	0,00	1 826,55	1 826,55	0,00	0,00	
0201200000	Material de educação, cultura e recreio	0,00	269,00	0,00	0,00	248,60	20,40	20,40	20,40	20,40	0,00	0,00	0,00	20,40	20,40	0,00	0,00	
0201210000	Outros bens	381,30	29 591,19	0,00	0,00	2 292,98	27 298,21	27 298,21	27 298,21	30 116,63	2 818,42	2 818,42	381,30	26 916,91	27 298,21	0,00	0,00	
0201210100	Rede viária, cemitérios, infraestruturas e equipamentos	381,30	20 861,53	0,00	0,00	1 293,65	19 567,88	19 567,88	19 567,88	21 983,95	2 416,07	2 416,07	381,30	19 186,58	19 567,88	0,00	0,00	
0201210200	Escolas	0,00	1 573,86	0,00	0,00	328,41	1 245,45	1 245,45	1 245,45	1 245,45	0,00	0,00	0,00	1 245,45	1 245,45	0,00	0,00	
0201210300	Atividades sociais, culturais e desportivas	0,00	5 059,80	0,00	0,00	0,00	5 059,80	5 059,80	5 059,80	5 059,80	0,00	0,00	0,00	5 059,80	5 059,80	0,00	0,00	
0201219900	Diversas	0,00	2 096,00	0,00	0,00	672,92	1 423,08	1 423,08	1 423,08	1 825,45	402,35	402,35	0,00	1 423,08	1 423,08	0,00	0,00	
0202000000	Aquisição de serviços	208,38	135 006,37	0,00	0,00	9 345,12	125 661,25	125 661,25	124 944,29	126 326,79	3 685,95	3 685,95	208,38	124 422,49	124 630,84	676,96	353,45	
0202010000	Encargos das instalações	0,00	11 662,97	0,00	0,00	99,60	11 563,37	11 563,37	11 563,37	11 819,46	256,09	256,09	0,00	11 563,37	11 563,37	0,00	0,00	
0202030000	Conservação de bens	0,00	6 638,85	0,00	0,00	0,00	6 638,85	6 638,85	6 638,85	6 787,67	152,77	152,77	0,00	6 638,85	6 638,85	0,00	3,45	
0202080000	Locação de outros bens	0,00	3 983,00	0,00	0,00	0,00	3 983,00	3 983,00	3 983,00	3 983,00	0,00	0,00	0,00	3 983,00	3 983,00	0,00	0,00	
0202090000	Comunicações	0,00	8 510,17	0,00	0,00	0,00	8 510,17	8 510,17	8 510,17	8 725,78	215,61	215,61	0,00	8 510,17	8 510,17	0,00	0,00	
0202100000	Transportes	0,00	9 543,32	0,00	0,00	581,47	8 961,85	8 961,85	8 961,85	8 961,85	0,00	0,00	0,00	8 961,85	8 961,85	0,00	0,00	



FREGUESIA DE AVER-O-MAR, AMORIM E TERROSO



Demonstração de Execução Orçamental da Despesa

Classificação Inicial: 0000000000 Final: 9999999999

De 01-01-2023 a 31-12-2023

Rubrica	Descrição	Compromissos assumidos para períodos futuros				Obrigações para períodos futuros					
		(n+1)	(n+2)	(n+3)	(n+4)	Períodos seguintes	(n+1)	(n+2)	(n+3)	(n+4)	Períodos seguintes
0103050202	Segurança social - Regime geral	0,00	0,00	0,00	0,00	0,00	0,00	0,00	0,00	0,00	0,00
0103050300	Outros regimes	0,00	0,00	0,00	0,00	0,00	0,00	0,00	0,00	0,00	0,00
0103090000	Seguros	0,00	0,00	0,00	0,00	0,00	0,00	0,00	0,00	0,00	0,00
0103090100	Seguros de acidentes no trabalho e doenças profissionais	0,00	0,00	0,00	0,00	0,00	0,00	0,00	0,00	0,00	0,00
DZ	Aquisição de bens e serviços	11 139,90	2 583,00	0,00	0,00	0,00	0,00	0,00	0,00	0,00	0,00
0200000000	Aquisição de bens e serviços	11 139,90	2 583,00	0,00	0,00	0,00	0,00	0,00	0,00	0,00	0,00
0201000000	Aquisição de bens	0,00	0,00	0,00	0,00	0,00	0,00	0,00	0,00	0,00	0,00
0201020000	Combustíveis e lubrificantes	0,00	0,00	0,00	0,00	0,00	0,00	0,00	0,00	0,00	0,00
0201020200	Gasóleo	0,00	0,00	0,00	0,00	0,00	0,00	0,00	0,00	0,00	0,00
0201020300	Outros	0,00	0,00	0,00	0,00	0,00	0,00	0,00	0,00	0,00	0,00
0201040000	Limpeza e higiene	0,00	0,00	0,00	0,00	0,00	0,00	0,00	0,00	0,00	0,00
0201070000	Vestuário e artigos pessoais	0,00	0,00	0,00	0,00	0,00	0,00	0,00	0,00	0,00	0,00
0201080000	Material de escritório	0,00	0,00	0,00	0,00	0,00	0,00	0,00	0,00	0,00	0,00
0201100000	Material de consumo clínico	0,00	0,00	0,00	0,00	0,00	0,00	0,00	0,00	0,00	0,00
0201120000	Material de transporte - Peças	0,00	0,00	0,00	0,00	0,00	0,00	0,00	0,00	0,00	0,00
0201140000	Outro material - Peças	0,00	0,00	0,00	0,00	0,00	0,00	0,00	0,00	0,00	0,00
0201150000	Prémios, condecorações e ofertas	0,00	0,00	0,00	0,00	0,00	0,00	0,00	0,00	0,00	0,00
0201160000	Mercadorias para venda	0,00	0,00	0,00	0,00	0,00	0,00	0,00	0,00	0,00	0,00
0201160300	Mercadorias para venda - outras	0,00	0,00	0,00	0,00	0,00	0,00	0,00	0,00	0,00	0,00
0201170000	Ferramentas e utensílios	0,00	0,00	0,00	0,00	0,00	0,00	0,00	0,00	0,00	0,00
0201180000	Livros e documentação técnica	0,00	0,00	0,00	0,00	0,00	0,00	0,00	0,00	0,00	0,00
0201190000	Artigos honoríficos e de decoração	0,00	0,00	0,00	0,00	0,00	0,00	0,00	0,00	0,00	0,00
0201200000	Material de educação, cultura e recreio	0,00	0,00	0,00	0,00	0,00	0,00	0,00	0,00	0,00	0,00
0201210000	Outros bens	0,00	0,00	0,00	0,00	0,00	0,00	0,00	0,00	0,00	0,00
0201210100	Rede viária, camiódios, infraestruturas e equipamentos	0,00	0,00	0,00	0,00	0,00	0,00	0,00	0,00	0,00	0,00
0201210200	Escolas	0,00	0,00	0,00	0,00	0,00	0,00	0,00	0,00	0,00	0,00
0201210300	Atividades sociais, culturais e desportivas	0,00	0,00	0,00	0,00	0,00	0,00	0,00	0,00	0,00	0,00
0201219900	Diversas	0,00	0,00	0,00	0,00	0,00	0,00	0,00	0,00	0,00	0,00
0202000000	Aquisição de serviços	11 139,90	2 583,00	0,00	0,00	0,00	0,00	0,00	0,00	0,00	0,00
0202010000	Encargos das instalações	0,00	0,00	0,00	0,00	0,00	0,00	0,00	0,00	0,00	0,00
0202030000	Conservação de bens	0,00	0,00	0,00	0,00	0,00	0,00	0,00	0,00	0,00	0,00
0202080000	Locação de outros bens	2 583,00	2 583,00	0,00	0,00	0,00	0,00	0,00	0,00	0,00	0,00
0202090000	Comunicações	0,00	0,00	0,00	0,00	0,00	0,00	0,00	0,00	0,00	0,00
0202100000	Transportes	0,00	0,00	0,00	0,00	0,00	0,00	0,00	0,00	0,00	0,00



FREGUESIA DE AVER-O-MAR, AMORIM E TERROSO




Demonstração de Execução Orçamental da Despesa

Ano: 2023

Classificação Inicial: 0000000000 Final: 9999999999

De 01-01-2023 a 31-12-2023

Rubrica	Descrição	Despesas por pagar de períodos anteriores	Dotações corrigidas	Cativos	Descativos	Dotações disponíveis	Cabimentos	Compromissos	Obrigações	Despesas pagas brutas	Reposições abatidas aos pagamentos		Despesas pagas líquidas			Compromissos a transferir	Obrigações por pagar
											Emittidas	Recebidas	Períodos anteriores	Período corrente	Total		
0202100100	Programas ocupacionais	0,00	2.360,00	0,00	0,00	432,57	1.947,43	1.947,43	1.947,43	1.947,43	0,00	0,00	1.947,43	0,00	0,00		
0202100200	Atividades sociais, culturais e desportivas	0,00	7.013,32	0,00	0,00	0,00	7.013,32	7.013,32	7.013,32	7.013,32	0,00	0,00	7.013,32	0,00	0,00		
0202100300	Outros	0,00	150,00	0,00	0,00	148,90	1,10	1,10	1,10	1,10	0,00	0,00	1,10	0,00	0,00		
0202120000	Seguros	0,00	6.767,10	0,00	0,00	344,31	6.422,79	6.422,79	6.422,79	6.422,79	252,86	0,00	6.422,79	0,00	0,00		
0202120100	Pessoais	0,00	3.085,00	0,00	0,00	0,75	3.084,25	3.084,25	3.084,25	3.084,25	0,50	0,00	3.084,25	0,00	0,00		
0202120200	Automóvel	0,00	2.438,00	0,00	0,00	342,82	2.095,18	2.095,18	2.095,18	2.095,18	69,26	0,00	2.095,18	0,00	0,00		
0202120300	Outros	0,00	1.244,10	0,00	0,00	0,74	1.243,36	1.243,36	1.243,36	1.243,36	183,10	0,00	1.243,36	0,00	0,00		
0202130000	Destacções e estadas	0,00	4.007,52	0,00	0,00	0,00	4.007,52	4.007,52	4.007,52	4.007,52	0,00	0,00	4.007,52	0,00	0,00		
0202140000	Estudos, pareceres, projectos e consultadoria	268,38	34.002,50	0,00	0,00	3.383,00	30.619,50	30.619,50	30.619,50	30.209,50	0,00	208,38	30.061,12	0,00	350,00		
0202150000	Formação	0,00	500,00	0,00	0,00	375,00	125,00	125,00	125,00	125,00	0,00	0,00	125,00	0,00	0,00		
0202170000	Publicidade	0,00	1.453,47	0,00	0,00	327,07	1.126,40	1.126,40	1.126,40	1.126,40	0,00	0,00	1.126,40	0,00	0,00		
0202180000	Vigilância e segurança	0,00	9.242,17	0,00	0,00	31,53	9.210,64	9.210,64	9.210,64	9.140,84	31,52	0,00	9.109,32	101,32	0,00		
0202190000	Assistência técnica	0,00	7.446,85	0,00	0,00	282,58	7.164,27	7.164,27	7.164,27	7.097,77	525,50	0,00	7.164,27	0,00	0,00		
0202200000	Outros trabalhos especializados	0,00	1.032,00	0,00	0,00	486,51	545,49	545,49	545,49	545,49	0,00	0,00	545,49	0,00	0,00		
0202220000	Serviços de saúde	0,00	650,00	0,00	0,00	650,00	0,00	0,00	0,00	0,00	0,00	0,00	0,00	0,00	0,00		
0202250000	Outros serviços	0,00	29.506,45	0,00	0,00	2.004,05	26.762,40	26.762,40	26.762,40	26.448,86	2.262,10	0,00	26.186,76	575,64	0,00		
0202250100	Rede viária, cemitérios, infraestruturas e equipamentos	0,00	8.154,00	0,00	0,00	1.868,33	6.185,67	6.185,67	6.185,67	6.189,56	13,89	0,00	6.185,67	0,00	0,00		
0202250200	Atividades sociais, culturais e desportivas	0,00	19.724,76	0,00	0,00	683,55	19.041,23	19.041,23	19.041,23	20.658,80	2.193,21	0,00	18.465,59	575,64	0,00		
0202259900	Diversas	0,00	1.687,67	0,00	0,00	182,17	1.535,50	1.535,50	1.535,50	1.590,50	55,00	0,00	1.535,50	0,00	0,00		
D4	Transferências e subsídios correntes	0,00	106.303,34	0,00	0,00	2.227,93	104.075,41	104.075,41	104.075,41	105.122,51	1.047,10	0,00	104.075,41	0,00	0,00		
D4.1	Transferências Correntes	0,00	106.303,34	0,00	0,00	2.227,93	104.075,41	104.075,41	104.075,41	105.122,51	1.047,10	0,00	104.075,41	0,00	0,00		
D4.1.1	Administrações Públicas	0,00	4.200,00	0,00	0,00	350,00	3.850,00	3.850,00	3.850,00	3.850,00	0,00	0,00	3.850,00	0,00	0,00		
D4.1.1.1	Administração local	0,00	4.200,00	0,00	0,00	350,00	3.850,00	3.850,00	3.850,00	3.850,00	0,00	0,00	3.850,00	0,00	0,00		
D4.1.1.1.1	Administração local	0,00	4.200,00	0,00	0,00	350,00	3.850,00	3.850,00	3.850,00	3.850,00	0,00	0,00	3.850,00	0,00	0,00		
D4.1.1.1.1.1	Municípios	0,00	4.200,00	0,00	0,00	350,00	3.850,00	3.850,00	3.850,00	3.850,00	0,00	0,00	3.850,00	0,00	0,00		
D4.1.2	Entidades do Setor Não Lucrativo	0,00	31.830,90	0,00	0,00	1.045,50	30.785,40	30.785,40	30.785,40	31.830,90	1.045,50	0,00	30.785,40	0,00	0,00		
D4.1.2.1	Instituições sem fins lucrativos	0,00	31.830,90	0,00	0,00	1.045,50	30.785,40	30.785,40	30.785,40	31.830,90	1.045,50	0,00	30.785,40	0,00	0,00		
D4.1.2.1.1	Instituições sem fins lucrativos	0,00	31.830,90	0,00	0,00	1.045,50	30.785,40	30.785,40	30.785,40	31.830,90	1.045,50	0,00	30.785,40	0,00	0,00		
D4.1.3	Famílias	0,00	70.272,44	0,00	0,00	832,43	69.440,01	69.440,01	69.440,01	69.441,61	1,60	0,00	69.440,01	0,00	0,00		
D4.1.3.1	Famílias	0,00	70.272,44	0,00	0,00	832,43	69.440,01	69.440,01	69.440,01	69.441,61	1,60	0,00	69.440,01	0,00	0,00		
D4.1.3.1.1	Programas Ocupacionais	0,00	69.563,30	0,00	0,00	832,43	68.730,87	68.730,87	68.730,87	68.732,47	1,60	0,00	68.730,87	0,00	0,00		
D4.1.3.1.1.1	Fundo de Emergência Social	0,00	709,14	0,00	0,00	0,00	709,14	709,14	709,14	709,14	0,00	0,00	709,14	0,00	0,00		



FREGUESIA DE AVER-O-MAR, AMORIM E TERROSO

Demonstração de Execução Orçamental da Despesa



Ano: 2023

Classificação Inicial: 0000000000 Final: 9999999999

De 01-01-2023 a 31-12-2023

Rubrica	Descrição	Compromissos assumidos para períodos futuros				Obrigações para períodos futuros					
		(n+1)	(n+2)	(n+3)	(n+4)	Períodos seguintes	(n+1)	(n+2)	(n+3)	(n+4)	Períodos seguintes
0202100100	Programas ocupacionais	0,00	0,00	0,00	0,00	0,00	0,00	0,00	0,00	0,00	0,00
0202102000	Atividades sociais, culturais e desportivas	0,00	0,00	0,00	0,00	0,00	0,00	0,00	0,00	0,00	0,00
0202103000	Outros	0,00	0,00	0,00	0,00	0,00	0,00	0,00	0,00	0,00	0,00
0202120000	Seguros	0,00	0,00	0,00	0,00	0,00	0,00	0,00	0,00	0,00	0,00
0202120100	Pessoais	0,00	0,00	0,00	0,00	0,00	0,00	0,00	0,00	0,00	0,00
0202120200	Automóvel	0,00	0,00	0,00	0,00	0,00	0,00	0,00	0,00	0,00	0,00
0202120300	Outros	0,00	0,00	0,00	0,00	0,00	0,00	0,00	0,00	0,00	0,00
0202130000	Destacções e estadas	0,00	0,00	0,00	0,00	0,00	0,00	0,00	0,00	0,00	0,00
0202140000	Estudos, pareceres, projectos e consultadoria	0,00	0,00	0,00	0,00	0,00	0,00	0,00	0,00	0,00	0,00
0202150000	Formação	0,00	0,00	0,00	0,00	0,00	0,00	0,00	0,00	0,00	0,00
0202170000	Publicidade	0,00	0,00	0,00	0,00	0,00	0,00	0,00	0,00	0,00	0,00
0202180000	Vigilância e segurança	0,00	0,00	0,00	0,00	0,00	0,00	0,00	0,00	0,00	0,00
0202190000	Assistência técnica	1.587,42	0,00	0,00	0,00	0,00	0,00	0,00	0,00	0,00	0,00
0202200000	Outros trabalhos especializados	0,00	0,00	0,00	0,00	0,00	0,00	0,00	0,00	0,00	0,00
0202220000	Serviços de saúde	0,00	0,00	0,00	0,00	0,00	0,00	0,00	0,00	0,00	0,00
0202250000	Outros serviços	6.969,48	0,00	0,00	0,00	0,00	0,00	0,00	0,00	0,00	0,00
0202250100	Rede viária, cemitérios, infraestruturas e equipamentos	0,00	0,00	0,00	0,00	0,00	0,00	0,00	0,00	0,00	0,00
0202250200	Atividades sociais, culturais e desportivas	6.969,48	0,00	0,00	0,00	0,00	0,00	0,00	0,00	0,00	0,00
0202259900	Diversas	0,00	0,00	0,00	0,00	0,00	0,00	0,00	0,00	0,00	0,00
D4	Transferências e subsídios correntes	0,00	0,00	0,00	0,00	0,00	0,00	0,00	0,00	0,00	0,00
D4.1	Transferências Correntes	0,00	0,00	0,00	0,00	0,00	0,00	0,00	0,00	0,00	0,00
D4.1.1	Administrações Públicas	0,00	0,00	0,00	0,00	0,00	0,00	0,00	0,00	0,00	0,00
D4.1.1.5	Administração local	0,00	0,00	0,00	0,00	0,00	0,00	0,00	0,00	0,00	0,00
0405000000	Administração local	0,00	0,00	0,00	0,00	0,00	0,00	0,00	0,00	0,00	0,00
0405010000	Continente	0,00	0,00	0,00	0,00	0,00	0,00	0,00	0,00	0,00	0,00
0405010100	Municípios	0,00	0,00	0,00	0,00	0,00	0,00	0,00	0,00	0,00	0,00
D4.1.2	Entidades do Setor Não Lucrativo	0,00	0,00	0,00	0,00	0,00	0,00	0,00	0,00	0,00	0,00
0407000000	Instituições sem fins lucrativos	0,00	0,00	0,00	0,00	0,00	0,00	0,00	0,00	0,00	0,00
0407010000	Instituições sem fins lucrativos	0,00	0,00	0,00	0,00	0,00	0,00	0,00	0,00	0,00	0,00
D4.1.3	Famílias	0,00	0,00	0,00	0,00	0,00	0,00	0,00	0,00	0,00	0,00
0408000000	Famílias	0,00	0,00	0,00	0,00	0,00	0,00	0,00	0,00	0,00	0,00
0408020000	Outras	0,00	0,00	0,00	0,00	0,00	0,00	0,00	0,00	0,00	0,00
0408020100	Programas Ocupacionais	0,00	0,00	0,00	0,00	0,00	0,00	0,00	0,00	0,00	0,00
0408020200	Fundo de Emergência Social	0,00	0,00	0,00	0,00	0,00	0,00	0,00	0,00	0,00	0,00



FREGUESIA DE AVER-O-MAR, AMORIM E TERROSO



Demonstração de Execução Orçamental da Despesa

Ano: 2023

Classificação Inicial: 0000000000 Final: 9999999999

De 01-01-2023 a 31-12-2023

Rubrica	Descrição	Despesas por pagar de períodos anteriores	Dotações corrigidas	Cativos	Descativos	Dotações disponíveis	Cabimentos	Compromissos	Obrigações	Despesas pagas brutas	Reposições abatidas aos pagamentos		Despesas pagas líquidas		Compromissos a transferir	Obrigações por pagar	
											Emittidas	Recebidas	Períodos anteriores	Período corrente			Total
D5	Outras Despesas Correntes	0,00	3.623,56	0,00	0,00	1.322,79	2.300,77	2.300,77	2.300,77	2.300,77	0,00	0,00	2.300,77	2.300,77	0,00	0,00	
0600000000	Outras despesas correntes	0,00	3.623,56	0,00	0,00	1.322,79	2.300,77	2.300,77	2.300,77	2.300,77	0,00	0,00	2.300,77	2.300,77	0,00	0,00	
0602010000	Diversas	0,00	3.623,56	0,00	0,00	1.322,79	2.300,77	2.300,77	2.300,77	2.300,77	0,00	0,00	2.300,77	2.300,77	0,00	0,00	
0602010000	Impostos e taxas	0,00	150,00	0,00	0,00	50,73	99,27	99,27	99,27	99,27	0,00	0,00	99,27	99,27	0,00	0,00	
0602010100	Impostos e taxas pagos pela autarquia	0,00	150,00	0,00	0,00	50,73	99,27	99,27	99,27	99,27	0,00	0,00	99,27	99,27	0,00	0,00	
0602010199	Outras	0,00	150,00	0,00	0,00	50,73	99,27	99,27	99,27	99,27	0,00	0,00	99,27	99,27	0,00	0,00	
0602030000	Outras	0,00	3.473,56	0,00	0,00	1.272,06	2.201,50	2.201,50	2.201,50	2.201,50	0,00	0,00	2.201,50	2.201,50	0,00	0,00	
0602030200	IVA pago	0,00	609,00	0,00	0,00	114,50	494,50	494,50	494,50	494,50	0,00	0,00	494,50	494,50	0,00	0,00	
0602030400	Serviços bancários	0,00	797,56	0,00	0,00	339,14	458,42	458,42	458,42	458,42	0,00	0,00	458,42	458,42	0,00	0,00	
0602030500	Outras	0,00	2.067,00	0,00	0,00	818,42	1.248,58	1.248,58	1.248,58	1.248,58	0,00	0,00	1.248,58	1.248,58	0,00	0,00	
0602030501	Quotizações	0,00	1.317,00	0,00	0,00	79,17	1.237,83	1.237,83	1.237,83	1.237,83	0,00	0,00	1.237,83	1.237,83	0,00	0,00	
0602030502	Outras	0,00	750,00	0,00	0,00	739,25	10,75	10,75	10,75	10,75	0,00	0,00	10,75	10,75	0,00	0,00	
	Total Despesas Correntes:	2.346,30	600.327,64	0,00	0,00	315.885,83	565.041,81	565.041,81	565.780,85	570.886,30	9.890,21	9.890,21	2.346,30	558.829,79	560.976,09	1.260,96	2.804,76
D6	Despesa de Capital	0,00	459.196,13	0,00	0,00	59.272,16	399.923,97	399.923,97	399.923,97	399.923,97	0,02	0,02	0,00	399.923,97	399.923,97	0,00	0,00
0700000000	Aquisição de bens de capital	0,00	459.196,13	0,00	0,00	59.272,16	399.923,97	399.923,97	399.923,97	399.923,97	0,02	0,02	0,00	399.923,97	399.923,97	0,00	0,00
0701000000	Investimentos	0,00	459.196,13	0,00	0,00	59.272,16	399.923,97	399.923,97	399.923,97	399.923,97	0,02	0,02	0,00	399.923,97	399.923,97	0,00	0,00
0701030000	Edifícios	0,00	163.577,42	0,00	0,00	50,00	163.527,42	163.527,42	163.527,42	163.527,42	0,01	0,01	0,00	163.527,42	163.527,42	0,00	0,00
0701030100	Instalações de serviços	0,00	163.577,42	0,00	0,00	50,00	163.527,42	163.527,42	163.527,42	163.527,42	0,01	0,01	0,00	163.527,42	163.527,42	0,00	0,00
0701040000	Construções diversas	0,00	291.625,39	0,00	0,00	57.989,66	234.035,70	234.035,70	234.035,70	234.035,70	0,01	0,01	0,00	234.035,70	234.035,70	0,00	0,00
0701040100	Viadutos, arruamentos e obras complementares	0,00	190.314,59	0,00	0,00	6.441,51	183.873,08	183.873,08	183.873,08	183.873,08	0,00	0,00	0,00	183.873,08	183.873,08	0,00	0,00
0701040600	Instalações desportivas e recreativas	0,00	86.185,13	0,00	0,00	41.826,78	44.358,35	44.358,35	44.358,35	44.358,35	0,00	0,00	0,00	44.358,35	44.358,35	0,00	0,00
0701040900	Sinalização e trânsito	0,00	789,00	0,00	0,00	112,69	676,31	676,31	676,31	676,31	0,00	0,00	0,00	676,31	676,31	0,00	0,00
0701041200	Cemitérios	0,00	12.578,98	0,00	0,00	8.883,58	3.653,40	3.653,40	3.653,40	3.653,40	0,01	0,01	0,00	3.653,40	3.653,40	0,00	0,00
0701041300	Outros	0,00	1.800,66	0,00	0,00	325,10	1.475,56	1.475,56	1.475,56	1.475,56	0,00	0,00	0,00	1.475,56	1.475,56	0,00	0,00
0701060000	Material de transporte	0,00	50,00	0,00	0,00	50,00	0,00	0,00	0,00	0,00	0,00	0,00	0,00	0,00	0,00	0,00	0,00
0701060200	Material de transporte - outro	0,00	50,00	0,00	0,00	50,00	0,00	0,00	0,00	0,00	0,00	0,00	0,00	0,00	0,00	0,00	0,00
0701070000	Equipamento de informática	0,00	712,39	0,00	0,00	0,00	712,39	712,39	712,39	712,39	0,00	0,00	0,00	712,39	712,39	0,00	0,00
0701080000	Software informático	0,00	500,00	0,00	0,00	500,00	0,00	0,00	0,00	0,00	0,00	0,00	0,00	0,00	0,00	0,00	0,00
0701090000	Equipamento administrativo	0,00	500,00	0,00	0,00	190,20	309,80	309,80	309,80	309,80	0,00	0,00	0,00	309,80	309,80	0,00	0,00
0701100000	Equipamento básico	0,00	500,00	0,00	0,00	392,30	107,70	107,70	107,70	107,70	0,00	0,00	0,00	107,70	107,70	0,00	0,00
0701100200	Equipamento básico - outro	0,00	500,00	0,00	0,00	392,30	107,70	107,70	107,70	107,70	0,00	0,00	0,00	107,70	107,70	0,00	0,00
0701110000	Ferramentas e utensílios	0,00	500,00	0,00	0,00	500,00	0,00	0,00	0,00	0,00	0,00	0,00	0,00	0,00	0,00	0,00	0,00
0701150000	Outros investimentos	0,00	1.230,96	0,00	0,00	0,00	1.230,96	1.230,96	1.230,96	1.230,96	0,00	0,00	0,00	1.230,96	1.230,96	0,00	0,00



FREGUESIA DE AVER-O-MAR, AMORIM E TERROSO


Demonstração de Execução Orçamental da Despesa



Classificação Inicial: 0000000000 Final: 9999999999

De 01-01-2023 a 31-12-2023

Rubrica	Descrição	Compromissos assumidos para períodos futuros					Obrigações para períodos futuros								
		(n+1)	(n+2)	(n+3)	(n+4)	Períodos seguintes	(n+1)	(n+2)	(n+3)	(n+4)	Períodos seguintes				
D5	Outras Despesas Correntes	0,00	0,00	0,00	0,00	0,00	0,00	0,00	0,00	0,00	0,00	0,00	0,00	0,00	0,00
	0600000000	0,00	0,00	0,00	0,00	0,00	0,00	0,00	0,00	0,00	0,00	0,00	0,00	0,00	0,00
	Outras despesas correntes														
	0602000000	0,00	0,00	0,00	0,00	0,00	0,00	0,00	0,00	0,00	0,00	0,00	0,00	0,00	0,00
	Diversas														
	0602010000	0,00	0,00	0,00	0,00	0,00	0,00	0,00	0,00	0,00	0,00	0,00	0,00	0,00	0,00
	Impostos e taxas														
	0602010100	0,00	0,00	0,00	0,00	0,00	0,00	0,00	0,00	0,00	0,00	0,00	0,00	0,00	0,00
	Impostos e taxas pagos pela autarquia														
	0602010199	0,00	0,00	0,00	0,00	0,00	0,00	0,00	0,00	0,00	0,00	0,00	0,00	0,00	0,00
	Outras														
	0602030000	0,00	0,00	0,00	0,00	0,00	0,00	0,00	0,00	0,00	0,00	0,00	0,00	0,00	0,00
	Outras														
	0602030200	0,00	0,00	0,00	0,00	0,00	0,00	0,00	0,00	0,00	0,00	0,00	0,00	0,00	0,00
	IVA pago														
	0602030400	0,00	0,00	0,00	0,00	0,00	0,00	0,00	0,00	0,00	0,00	0,00	0,00	0,00	0,00
	Serviços bancários														
	0602030500	0,00	0,00	0,00	0,00	0,00	0,00	0,00	0,00	0,00	0,00	0,00	0,00	0,00	0,00
	Outras														
	0602035010	0,00	0,00	0,00	0,00	0,00	0,00	0,00	0,00	0,00	0,00	0,00	0,00	0,00	0,00
	Quotizações														
	0602035020	0,00	0,00	0,00	0,00	0,00	0,00	0,00	0,00	0,00	0,00	0,00	0,00	0,00	0,00
	Outras														
	Total Despesa Corrente:	11 133,90	2 583,00	0,00	0,00	0,00	0,00	0,00	0,00	0,00	0,00	0,00	0,00	0,00	0,00
D6	Despesa de Capital														
	Aquisição de bens de capital	0,00	0,00	0,00	0,00	0,00	0,00	0,00	0,00	0,00	0,00	0,00	0,00	0,00	0,00
	0700000000	0,00	0,00	0,00	0,00	0,00	0,00	0,00	0,00	0,00	0,00	0,00	0,00	0,00	0,00
	Aquisição de bens de capital														
	0701000000	0,00	0,00	0,00	0,00	0,00	0,00	0,00	0,00	0,00	0,00	0,00	0,00	0,00	0,00
	Investimentos														
	0701030000	0,00	0,00	0,00	0,00	0,00	0,00	0,00	0,00	0,00	0,00	0,00	0,00	0,00	0,00
	Edifícios														
	0701030100	0,00	0,00	0,00	0,00	0,00	0,00	0,00	0,00	0,00	0,00	0,00	0,00	0,00	0,00
	Instalações de serviços														
	0701040000	0,00	0,00	0,00	0,00	0,00	0,00	0,00	0,00	0,00	0,00	0,00	0,00	0,00	0,00
	Constituições diversas														
	0701040100	0,00	0,00	0,00	0,00	0,00	0,00	0,00	0,00	0,00	0,00	0,00	0,00	0,00	0,00
	Viadutos, arruamentos e obras complementares														
	0701040600	0,00	0,00	0,00	0,00	0,00	0,00	0,00	0,00	0,00	0,00	0,00	0,00	0,00	0,00
	Instalações desportivas e recreativas														
	0701040900	0,00	0,00	0,00	0,00	0,00	0,00	0,00	0,00	0,00	0,00	0,00	0,00	0,00	0,00
	Sinalização e trânsito														
	0701041200	0,00	0,00	0,00	0,00	0,00	0,00	0,00	0,00	0,00	0,00	0,00	0,00	0,00	0,00
	Cemitérios														
	0701041300	0,00	0,00	0,00	0,00	0,00	0,00	0,00	0,00	0,00	0,00	0,00	0,00	0,00	0,00
	Outros														
	0701060000	0,00	0,00	0,00	0,00	0,00	0,00	0,00	0,00	0,00	0,00	0,00	0,00	0,00	0,00
	Material de transporte														
	0701060200	0,00	0,00	0,00	0,00	0,00	0,00	0,00	0,00	0,00	0,00	0,00	0,00	0,00	0,00
	Material de transporte - outro														
	0701070000	0,00	0,00	0,00	0,00	0,00	0,00	0,00	0,00	0,00	0,00	0,00	0,00	0,00	0,00
	Equipamento de informática														
	0701080000	0,00	0,00	0,00	0,00	0,00	0,00	0,00	0,00	0,00	0,00	0,00	0,00	0,00	0,00
	Software informático														
	0701090000	0,00	0,00	0,00	0,00	0,00	0,00	0,00	0,00	0,00	0,00	0,00	0,00	0,00	0,00
	Equipamento administrativo														
	0701100000	0,00	0,00	0,00	0,00	0,00	0,00	0,00	0,00	0,00	0,00	0,00	0,00	0,00	0,00
	Equipamento básico														
	0701100200	0,00	0,00	0,00	0,00	0,00	0,00	0,00	0,00	0,00	0,00	0,00	0,00	0,00	0,00
	Equipamento básico - outro														
	0701110000	0,00	0,00	0,00	0,00	0,00	0,00	0,00	0,00	0,00	0,00	0,00	0,00	0,00	0,00
	Ferramentas e utensílios														
	0701150000	0,00	0,00	0,00	0,00	0,00	0,00	0,00	0,00	0,00	0,00	0,00	0,00	0,00	0,00
	Outros investimentos														



FREGUESIA DE AVER-O-MAR, AMORIM E TERROSO



Demonstração de Execução Orçamental da Despesa

Ano: 2023

Classificação Inicial: 0000000000 Final: 9999999999

De 01-01-2023 a 31-12-2023

Rubrica	Descrição	Despesas por pagar de períodos anteriores	Doações corrigidas	Cativos	Descativos	Dotações disponíveis	Cabimentos	Compromissos	Obrigações	Despesas pagas brutas	Reposições abatidas aos pagamentos		Despesas pagas líquidas		Compromissos a transferir	Obrigações por pagar
											Emitidas	Recebidas	Períodos anteriores	Período corrente		
		0,00	459 196,13	0,00	0,00	59 272,16	399 923,97	399 923,97	399 923,97	399 923,97	0,00	0,00	399 923,97	399 923,97	0,00	0,00
	Total Despesa de Capital:	2 346,30	1 059 523,77	0,00	0,00	94 557,99	964 965,76	964 965,76	863 704,82	970 790,29	9 890,23	0,02	2 346,30	958 553,76	1 260,96	2 804,76
	Total															



FREGUESIA DE AVER-O-MAR, AMORIM E TERROSO

Demonstração de Execução Orçamental da Despesa




Classificação Inicial: 0000000000 Final: 9999999999

De 01-01-2023 a 31-12-2023

Rubrica	Descrição	Compromissos assumidos para períodos futuros				Obrigações para períodos futuros					
		(n+1)	(n+2)	(n+3)	(n+4)	Períodos seguintes	(n+1)	(n+2)	(n+3)	(n+4)	Períodos seguintes
	Total Despesa de Capital:	0,00	0,00	0,00	0,00	0,00	0,00	0,00	0,00	0,00	0,00
	Total	11 139,90	2 583,00	0,00	0,00	0,00	0,00	0,00	0,00	0,00	0,00

Demonstração de execução orçamental do P.P.I.






FREGUESIA DE AVER-O-MAR, AMORIM E TERROSO



DPPI - Demonstração de Execução do Plano Plurianual de Investimentos

De 01-01-2023 a 31-12-2023

Objectivo	Número do projeto	Designação do projeto	Rúbrica orçamental	Forma de realização	Fonte de Financiamento			Datas		Montante previsto			Montante executado			Nível de execução financeira anual (%)	Nível de execução financeira global (%)
					AC	AA	FC	Início	Fim	2023	Anos seguintes	Total	2023	Anos anteriores	Total		
010000		Funções Gerais								459 196,13	794 484,00	1 253 680,13	639 814,24	399 923,97	1 039 738,21	87,09	82,93
010100		Serviços Gerais da Administração Pública								459 196,13	794 484,00	1 253 680,13	639 814,24	399 923,97	1 039 738,21	87,09	82,93
010101	2018/005	Administração Geral								459 196,13	794 484,00	1 253 680,13	639 814,24	399 923,97	1 039 738,21	87,09	82,93
010101	2018/005	Requalificação da Rua Sobe e Dece e Rua do Galante (Aver-o-Mar)	010000	E	0,00	100,00	0,00	01-01-2018	31-12-2023	26 879,41	0,00	26 879,41	136 723,10	26 879,41	163 602,51	100,00	608,65
010101	2019/002	Ligação da Rua Prof. Eirado Costa e Silva (Gruta do Fado) à Rua da Aldeia Nova (Amorim)	010000	E	0,00	100,00	0,00	01-01-2019	31-12-2023	103 718,28	0,00	103 718,28	178 582,38	103 718,28	282 300,66	100,00	272,18
010101	2022/01	Material de Transporte	010000	O	0,00	100,00	0,00	01-01-2023	31-12-2023	50,00	4 000,00	4 050,00	500,00	0,00	500,00	0,00	12,35
010101	2022/02	Ferramentas e utensílios	010000	O	0,00	100,00	0,00	01-01-2023	31-12-2023	500,00	9 000,00	9 500,00	400,00	0,00	400,00	0,00	4,21
010101	2022/03	Equipamento básico	010000	O	0,00	100,00	0,00	01-01-2023	31-12-2023	500,00	9 000,00	9 500,00	4 704,76	107,70	4 812,46	21,54	50,66
010101	2022/04	Equipamento administrativo	010000	O	0,00	100,00	0,00	01-01-2023	31-12-2023	500,00	9 000,00	9 500,00	3 171,16	309,80	3 480,96	61,96	36,64
010101	2022/05	Equipamento informática	010000	O	0,00	100,00	0,00	01-01-2023	31-12-2023	712,39	9 000,00	9 712,39	426,66	712,39	1 139,05	100,00	11,73
010101	2022/06	Software de Informática	010000	O	0,00	100,00	0,00	01-01-2023	31-12-2023	500,00	9 000,00	9 500,00	1 414,50	0,00	1 414,50	0,00	14,89
010101	2022/07	Outros Investimentos	010000	O	0,00	100,00	0,00	01-01-2023	31-12-2023	1 230,96	9 000,00	10 230,96	2 614,92	1 230,96	3 845,88	100,00	37,59
010101	2022/08	Instalações de serviços	010000	O	0,00	100,00	0,00	01-01-2023	31-12-2023	50,00	50 000,00	50 050,00	0,00	0,00	0,00	0,00	0,00
010101	2022/09	Alargamento, pavimentação e colocação de infraestruturas na Rua dos Limbados (Aver-o-Mar)	010000	E	0,00	0,00	0,00	01-01-2023	31-12-2023	50,00	28 734,80	28 784,80	0,00	0,00	0,00	0,00	0,00
010101	2022/10	Rua Aldeia Nova - Ligação ao minipreço (Amorim)	010000	E	0,00	100,00	0,00	01-01-2023	31-12-2023	500,00	18 379,60	18 879,60	0,00	0,00	0,00	0,00	0,00
010101	2022/11	Travessa da Espanadeira - calcetamento (Amorim)	010000	E	0,00	100,00	0,00	01-01-2023	31-12-2023	50,00	400,00	450,00	0,00	0,00	0,00	0,00	0,00
010101	2022/12	Rua das Pousadas (Terroso) - Pavimentação	010000	E	0,00	100,00	0,00	01-01-2023	31-12-2023	50,00	20 300,00	20 350,00	0,00	0,00	0,00	0,00	0,00
010101	2022/13	Rua dos Catinhos (Terroso) - Alargamento	010000	E	0,00	100,00	0,00	01-01-2023	31-12-2023	872,66	10 300,00	11 172,66	0,00	0,00	0,00	0,00	0,00
010101	2022/14	Rua do Miradouro (Terroso) - Alargamento	010000	E	0,00	100,00	0,00	01-01-2023	31-12-2023	50,00	20 300,00	20 350,00	0,00	0,00	0,00	0,00	0,00
010101	2022/15	Rua José Marques (Aver-o-Mar)	010000	E	0,00	100,00	0,00	01-01-2023	31-12-2023	73,89	10 300,00	10 373,89	0,00	0,00	0,00	0,00	0,00
010101	2022/16	Repavimentação Rua Siveira Campos	010000	E	0,00	100,00	0,00	01-01-2023	31-12-2023	50,00	25 300,00	25 350,00	0,00	0,00	0,00	0,00	0,00
010101	2022/17	Abertura de novo arruamento entre Cruzeiro e novo Complexo Desportivo (Via Atlântica)	010000	E	0,00	100,00	0,00	01-01-2023	31-12-2023	50,00	25 300,00	25 350,00	0,00	0,00	0,00	0,00	0,00
010101	2022/18	Repavimentação da Rua Via Beatrix e Rua Direita	010000	E	0,00	100,00	0,00	01-01-2023	31-12-2023	50,00	30 300,00	30 350,00	0,00	0,00	0,00	0,00	0,00
010101	2022/19	Melhoramento urbanístico do Largo do Emigrante	010000	A	0,00	100,00	0,00	01-01-2023	31-12-2023	50,00	30 300,00	30 350,00	0,00	0,00	0,00	0,00	0,00
010101	2022/20	Repavimentação da Rua das Flores	010000	E	0,00	100,00	0,00	01-01-2023	31-12-2023	50,00	20 300,00	20 350,00	0,00	0,00	0,00	0,00	0,00
010101	2022/21	Remodelação da Praça Cristo Rei	010000	A	0,00	100,00	0,00	01-01-2023	31-12-2023	50,00	55 200,00	55 250,00	0,00	0,00	0,00	0,00	0,00



FREGUESIA DE AVER-O-MAR, AMORIM E TERROSO

2023

DPPI - Demonstração de Execução do Plano Plurianual de Investimentos

De 01-01-2023 a 31-12-2023

Objectivo	Número do projeto	Designação do projeto	Rúbrica orçamental	Forma de realização	Fonte de Financiamento			Datas		Montante previsto			Montante executado		Nível de execução financeira anual (%)	Nível de execução financeira global (%)
					AC	AA	FC	Início	Fim	2023	Anos seguintes	Total	Anos anteriores	2023		
010101	2022/22 022	Alargamento e pavimentação da Rua da Tomrinha até à Rua António José Gomes Amormar	010000 0701040100	E	0,00	100,00	0,00	01-01-2023	31-12-2023	50,00	25 300,00	25 350,00	0,00	0,00	0,00	0,00
010101	2022/23 023	Pavimentação Travessa da Caruiça	010000 0701040100	A	0,00	100,00	0,00	01-01-2023	31-12-2023	42 220,35	10 300,00	52 520,35	0,00	40 078,39	40 078,39	94,93
010101	2022/24 024	Reparação da Rua do Mandim	010000 0701040100	E	0,00	100,00	0,00	01-01-2023	31-12-2023	15 450,00	400,00	15 850,00	16 504,20	13 197,00	29 701,20	85,42
010101	2022/25 025	Pavimentação da Rua da Aranha (entre Amormar e Terroso)	010000 0701040100	E	0,00	100,00	0,00	01-01-2023	31-12-2023	50,00	400,00	450,00	19 471,70	0,00	19 471,70	0,00
010101	2022/26 026	Pavimentação dos Caminhos Rurais (Pavimentação de Sapujães até à EN 205 junto ao aquecedor)	010000 0701040100	E	0,00	100,00	0,00	01-01-2023	31-12-2023	50,00	30 300,00	30 350,00	0,00	0,00	0,00	0,00
010101	2022/27 027	Reparação da Rua da Prolonga	010000 0701040100	E	0,00	100,00	0,00	01-01-2023	31-12-2023	50,00	30 300,00	30 350,00	0,00	0,00	0,00	0,00
010101	2022/28 028	Sinalética	010000 0701040900	A	0,00	100,00	0,00	01-01-2023	31-12-2023	788,00	7 000,00	7 788,00	2 712,06	675,31	3 387,37	85,70
010101	2022/29 029	Outras constituições diversas	010000 0701041300	A	0,00	100,00	0,00	01-01-2023	31-12-2023	1 700,66	110 000,00	111 700,66	45 350,35	1 475,56	46 825,91	86,76
010101	2022/30 030	Conclusão do alargamento do Cemitério de Aver-o-Mar	010000 0701041200	A	0,00	100,00	0,00	01-01-2023	31-12-2023	8 736,98	20 000,00	28 736,98	18 905,01	0,00	18 905,01	0,00
010101	2022/31 031	Alargamento do Cemitério de Amormar	010000 0701041200	A	0,00	100,00	0,00	01-01-2023	31-12-2023	3 750,00	26 000,00	29 750,00	5 922,71	3 653,40	9 576,11	97,42
010101	2022/32 032	Alargamento do Cemitério de Terroso	010000 0701041200	A	0,00	100,00	0,00	01-01-2023	31-12-2023	50,00	26 000,00	26 050,00	192 938,17	0,00	192 938,17	0,00
010101	2022/33 033	Obras de requalificação e ampliação - Bar de Ouslo	010000 0701030100	E	0,00	100,00	0,00	01-01-2023	31-12-2023	163 527,42	94 069,60	257 597,02	0,00	163 527,42	163 527,42	100,00
010101	2022/34 034	Obra Recinto Desportivo de Terroso	010000 0701040600	E	0,00	100,00	0,00	01-01-2023	31-12-2023	86 185,13	11 000,00	97 185,13	9 472,56	44 358,35	53 830,91	51,47
Total										459 196,13	794 464,00	1 253 660,13	639 814,24	399 923,97	1 039 738,21	87,09

Legenda: (1) Forma de Realização

- A - Administração direta
- E - Empreitadas
- O - Fornecimento e outras

(2) Fonte de Financiamento

- AC - Administração Central
- AA - Administração Autárquica
- FC - Fundos Comunitários

(3) Fase de Execução


- 0 - Não Iniciada
- 1 - Com projecto técnico
- 2 - Adjudicada
- 3 - Execução física até 50%
- 4 - Execução física superior a 50%



ORGÃO EXECUTIVO
ORGÃO DELIBERATIVO

Alterações orçamentais da receita





FREGUESIA DE AVER-O-MAR, AMORIM E TERROSO

Alterações Orçamentais de Receita

SNC-AP

Rubrica	Designação	Previsões Iniciais	Alterações Orçamentais		Previsões Corrigidas	Observações
			Inscrições / Reforços	Diminuições / Anulações		
R1	Receita Fiscal	21 165,00	0,00	0,00	21 165,00	
R1.1	Impostos diretos	21 165,00	0,00	0,00	21 165,00	
R1.2	Impostos indiretos	0,00	0,00	0,00	0,00	
R2	Contribuições para sistemas de proteção social e subsistemas de saúde	0,00	0,00	0,00	0,00	
R3	Taxas, multas e outras penalidades	102 126,00	0,00	0,00	102 126,00	
R4	Rendimentos de propriedade	17,00	0,00	0,00	17,00	
R5	Transferências e subsídios correntes	468 626,00	31 901,14	0,00	500 527,14	
R5.1	Transferências Correntes	468 626,00	31 901,14	0,00	500 527,14	
R5.1.1	Administrações Públicas	468 611,00	31 901,14	0,00	500 512,14	
R5.1.1.1	Administração Central - Estado Português	229 066,00	8 029,75	0,00	237 095,75	
R5.1.1.2	Administração Central - Outras Entidades	32 510,00	23 871,39	0,00	56 381,39	
R5.1.1.3	Segurança Social	0,00	0,00	0,00	0,00	
R5.1.1.4	Administração Regional	0,00	0,00	0,00	0,00	
R5.1.1.5	Administração Local	207 035,00	0,00	0,00	207 035,00	
R5.1.2	Exterior - U E	0,00	0,00	0,00	0,00	
R5.1.3	Outras	15,00	0,00	0,00	15,00	
R5.2	Subsídios correntes	0,00	0,00	0,00	0,00	
R6	Venda de bens e serviços	37 172,00	0,00	0,00	37 172,00	
R7	Outras receitas correntes	5,00	0,00	0,00	5,00	
R8	Venda de bens de investimento	0,00	2 200,00	0,00	2 200,00	
R9	Transferências e subsídios de capital	113 692,00	118 228,65	0,00	231 920,65	
R9.1	Transferências de Capital	113 692,00	118 228,65	0,00	231 920,65	
R9.1.1	Administrações Públicas	113 692,00	43 228,65	0,00	156 920,65	
R9.1.1.1	Administração Central - Estado Português	0,00	0,00	0,00	0,00	
R9.1.1.2	Administração Central - Outras Entidades	0,00	0,00	0,00	0,00	
R9.1.1.3	Segurança Social	0,00	0,00	0,00	0,00	
R9.1.1.4	Administração Regional	0,00	0,00	0,00	0,00	
R9.1.1.5	Administração Local	113 692,00	43 228,65	0,00	156 920,65	
R9.1.2	Exterior - U E	0,00	0,00	0,00	0,00	
R9.1.3	Outras	0,00	75 000,00	0,00	75 000,00	
R9.2	Subsídios de capital	0,00	0,00	0,00	0,00	
R10	Outras receitas de capital	0,00	0,00	0,00	0,00	
R11	Reposições não abatidas aos pagamentos	5,00	0,00	0,00	5,00	
R12	Receita com ativos financeiros	0,00	0,00	0,00	0,00	
R13	Receita com passivos financeiros	0,00	0,00	0,00	0,00	
R14	Saldo da gerência anterior	0,00	164 385,98	0,00	164 385,98	





FREGUESIA DE AVER-O-MAR, AMORIM E TERROSO

Alterações Orçamentais de Receita

2023

SNC-AP

Rubrica	Designação	Previsões Iniciais	Alterações Orçamentais			Previsões Corrigidas	Observações
			Inscrições / Reforços	Diminuições / Anulações	Créditos Especiais		

Total: 742 808,00 316 715,77 0,00 0,00 1 059 523,77



ORGÃO DELIBERATIVO
_ / _ / _

Alterações orçamentais da despesa





FREGUESIA DE AVER-O-MAR, AMORIM E TERROSO

Alterações Orçamentais de Despesa

2023



SNC-AP

Rubrica	Designação	Previsões Iniciais	Alterações Orçamentais			Previsões Corrigidas
			Inscrições / Reforços	Diminuições / Anulações	Créditos Especiais	
D1	Despesas com o pessoal	301 291,00	16 797,53	12 783,57	0,00	305 304,96
D1.1	Remunerações certas e permanentes	218 143,00	12 477,03	6 914,00	0,00	223 706,03
D1.2	Abonos Variáveis ou Eventuais	17 928,00	791,15	4 408,09	0,00	14 311,06
D1.3	Segurança social	65 220,00	3 529,35	1 461,48	0,00	67 287,87
D2	Aquisição de bens e serviços	172 118,00	29 648,82	16 671,04	0,00	185 095,78
D3	Juros e outros encargos	0,00	0,00	0,00	0,00	0,00
D4	Transferências e subsídios correntes	89 223,00	30 668,08	13 587,74	0,00	106 303,34
D4.1	Transferências Correntes	89 223,00	30 668,08	13 587,74	0,00	106 303,34
D4.1.1	Administrações Públicas	4 200,00	0,00	0,00	0,00	4 200,00
D4.1.1.1	Administração Central - Estado Português	0,00	0,00	0,00	0,00	0,00
D4.1.1.2	Administração Central - Outras entidades	0,00	0,00	0,00	0,00	0,00
D4.1.1.3	Segurança social	0,00	0,00	0,00	0,00	0,00
D4.1.1.4	Administração regional	0,00	0,00	0,00	0,00	0,00
D4.1.1.5	Administração local	4 200,00	0,00	0,00	0,00	4 200,00
D4.1.2	Entidades do Setor Não Lucrativo	31 625,00	205,90	0,00	0,00	31 830,90
D4.1.3	Famílias	53 398,00	30 462,18	13 587,74	0,00	70 272,44
D4.1.4	Outras	0,00	0,00	0,00	0,00	0,00
D4.2	Subsídios Correntes	0,00	0,00	0,00	0,00	0,00
D5	Outras Despesas Correntes	3 624,00	0,00	0,44	0,00	3 623,56
D6	Aquisição de bens de capital	176 552,00	353 072,77	70 428,64	0,00	459 196,13
D7	Transferências e subsídios de capital	0,00	0,00	0,00	0,00	0,00
D7.1	Transferências de Capital	0,00	0,00	0,00	0,00	0,00
D7.1.1	Administrações Públicas	0,00	0,00	0,00	0,00	0,00
D7.1.1.1	Administração Central - Estado Português	0,00	0,00	0,00	0,00	0,00
D7.1.1.2	Administração Central - Outras entidades	0,00	0,00	0,00	0,00	0,00
D7.1.1.3	Segurança social	0,00	0,00	0,00	0,00	0,00
D7.1.1.4	Administração regional	0,00	0,00	0,00	0,00	0,00
D7.1.1.5	Administração local	0,00	0,00	0,00	0,00	0,00
D7.1.2	Entidades do Setor não Lucrativo	0,00	0,00	0,00	0,00	0,00
D7.1.3	Famílias	0,00	0,00	0,00	0,00	0,00
D7.1.4	Outras	0,00	0,00	0,00	0,00	0,00
D7.2	Subsídios de capital	0,00	0,00	0,00	0,00	0,00
D8	Outras despesas de capital	0,00	0,00	0,00	0,00	0,00
D9	Despesa com ativos financeiros	0,00	0,00	0,00	0,00	0,00
D10	Despesa com passivos financeiros	0,00	0,00	0,00	0,00	0,00



FREGUESIA DE AVER-O-MAR, AMORIM E TERROSO

Alterações Orçamentais de Despesa

2023

SNC-AP

Rubrica	Designação	Previsões Iniciais	Alterações Orçamentais			Previsões Corrigidas	Observações
			Inscrições / Reforços	Diminuições / Anulações	Créditos Especiais		

Total: 742 808,00 430 187,20 113 471,43 0,00 1 059 523,77



ORGÃO DELIBERATIVO

Alterações orçamentais do plano plurianual de investimentos



**Alterações ao Plano Plurianual de Investimentos****SNC-AP**

Objectivo	Número do projeto	Designação do projeto	Datas		Ano t		Pagamentos					Modificação (+/-)
			Início	Fim	Dot. atual	Dot. corrigida	2024	2025	2026	2027	Outros	
010000		Funções Gerais			172 914,00	455 558,13	126 179,60	71 707,20	54 500,00	76 362,40	0,00	282 644,13
010100		Serviços Gerais da Administração Pública			172 914,00	455 558,13	126 179,60	71 707,20	54 500,00	76 362,40	0,00	282 644,13
010101		Administração Geral			172 914,00	455 558,13	126 179,60	71 707,20	54 500,00	76 362,40	0,00	282 644,13
010101	2018/005 005	Requalificação da Rua Sobre e Rua do Galante (Aver-o-Mar)	01-01-2018	31-12-2023	29 141,04	26 879,41	0,00	0,00	0,00	0,00	0,00	-2 261,63
010101	2019/002 002	Ligação da Rua Prof. Eirado Costa e Silva (Gruta do Fado) à Rua da Aldeia Nova (Amorim)	01-01-2019	31-12-2023	84 550,30	103 718,28	0,00	0,00	0,00	0,00	0,00	19 167,98
010101	2022/05 005	Equipamento informática	01-01-2023	31-12-2023	500,00	712,39	1 500,00	2 000,00	2 500,00	3 000,00	0,00	212,39
010101	2022/07 007	Outros Investimentos	01-01-2023	31-12-2023	500,00	1 230,96	1 500,00	2 000,00	2 500,00	3 000,00	0,00	730,96
010101	2022/10 010	Rua Aldeia Nova - Ligação ao minipreço (Amorim)	01-01-2023	31-12-2023	8 000,00	500,00	18 079,60	100,00	100,00	100,00	0,00	-7 500,00
010101	2022/13 013	Rua dos Cainhos (Terroso)- Alargamento	01-01-2023	31-12-2023	9 872,66	872,66	10 000,00	100,00	100,00	100,00	0,00	-9 000,00
010101	2022/15 015	Rua José Marques (Aver-o-Mar)	01-01-2023	31-12-2023	20 050,00	73,89	10 000,00	100,00	100,00	100,00	0,00	-19 976,11
010101	2022/23 023	Pavimentação Travessa da Carriça	01-01-2023	31-12-2023	20 000,00	42 220,35	10 000,00	100,00	100,00	100,00	0,00	22 220,35
010101	2022/24 024	Repavimentação da Rua de Mandim	01-01-2023	31-12-2023	50,00	15 450,00	100,00	100,00	100,00	100,00	0,00	15 400,00
010101	2022/29 029	Outras consinções diversas	01-01-2023	31-12-2023	50,00	1 700,66	20 000,00	25 000,00	30 000,00	35 000,00	0,00	1 650,66
010101	2022/30 030	Conclusão do alargamento do Cemitério de Aver-o-Mar	01-01-2023	31-12-2023	50,00	8 736,98	5 000,00	5 000,00	5 000,00	5 000,00	0,00	8 686,98
010101	2022/31 031	Alargamento do Cemitério de Amorim	01-01-2023	31-12-2023	50,00	3 750,00	5 000,00	6 000,00	7 000,00	8 000,00	0,00	3 700,00
010101	2022/33 033	Obras de requalificação e ampliação - Bar de Quião	01-01-2023	31-12-2023	50,00	163 527,42	40 000,00	25 207,20	7 000,00	21 862,40	0,00	163 477,42



Alterações ao Plano Plurianual de Investimentos

2023

SNC-AP

Objectivo	Número do projeto	Designação do projeto	Datas		Ano t	Pagamentos					Modificação (+/-)		
			Início	Fim		Dot. atual	Dot. corrigida	2024	2025	2026		2027	Outros
010101	2022/34 034	Obra Recinto Desportivo de Terroso	01-01-2023	31-12-2023	50,00	86 185,13	5 000,00	5 000,00	6 000,00	0,00	0,00	0,00	86 135,13
TOTAL:					172 914,00	455 558,13	126 179,60	71 707,20	54 500,00	76 362,40	0,00	0,00	282 644,13




ORGÃO DELIBERATIVO

— / — / —

Operações de tesouraria





FREGUESIA DE AVER-O-MAR, AMORIM E TERROSO

Operações de Tesouraria

2023

Data Inicial: 01/01/2023

Data Final: 31/12/2023

Tipo	Descrição	Saldo Inicial	Recebimentos	Pagamentos	Saldo Final
07.1.1 / 07.2.1	Intermediação de fundos	260,00	2 871,33	1 850,00	1 281,33



260,00 2 871,33 1 850,00 1 281,33

Situação dos contratos





Freguesia de Aver-o-Mar, Amorim e Terroso

Situação dos contratos



2023
Mês: 12

Entidade	Contrato			Visto do Tribunal de Contas		Data do primeiro pagamento	Pagamentos no período						Pagamentos acumulados				Observações
	Objecto	Data	Valor do contrato	Preço contratual	Número de registo		Data	Trabalhos normais	Revisão dos preços	Trabalhos a mais	Trabalhos de suprimentos de erros e omissões	Outros trabalhos, incluindo os trabalhos a menos	Trabalhos normais	Revisão dos preços	Trabalhos a mais	Trabalhos de suprimentos de erros e omissões	
Decibolt - Instalações Eléctricas, Lda	05/05	01-06-2022	26 879,41	21 853,18			26-04-2023	26 879,41	0,00	0,00	0,00	26 879,41	0,00	0,00	0,00	0,00	0,00
Craveiro & Craveiro Construções, LDA	12/12/22	13-04-2023	158 454,11	149 485,01			20-04-2023	158 454,11	0,00	0,00	0,00	158 454,11	0,00	0,00	0,00	0,00	0,00
GOMAVAL - SERVIÇOS E EQUIPAMENTOS DE ESCRITÓRIO, LDA.	15/03/2023	06-04-2023	7 103,25	5 775,00			05-05-2023	1 937,25	0,00	0,00	0,00	1 937,25	0,00	0,00	0,00	0,00	0,00
António José Lopes de Oliveira	20_001	20-01-2022	4 059,00	3 300,00			16-02-2022	75,00	0,00	0,00	0,00	4 059,00	0,00	0,00	0,00	0,00	0,00
Oleduka, Lda.	2022/1108	21-09-2022	5 535,00	4 500,00			09-11-2022	4 428,00	0,00	0,00	0,00	5 535,00	0,00	0,00	0,00	0,00	0,00
Acacio da Candade Ferreira & Irmão S.A.	2023.07	13-04-2023	13 355,79	12 599,80			28-04-2023	13 355,79	0,00	0,00	0,00	13 355,79	0,00	0,00	0,00	0,00	0,00
CANDOR RENTING DE EQUIPAMENTOS S.A	AP-027713	03-01-2022	3 228,75	2 625,00			03-01-2022	645,75	0,00	0,00	0,00	3 228,75	0,00	0,00	0,00	0,00	0,00
Acacio da Candade Ferreira & Irmão S.A.	C2022/1180	08-12-2022	26 722,60	25 210,00			03-02-2023	26 722,60	0,00	0,00	0,00	26 722,60	0,00	0,00	0,00	0,00	0,00
Município da Póvoa de Varzim	C2022/1183	15-12-2022	6 672,06	6 294,40			31-12-2022	4 988,38	0,00	0,00	0,00	6 672,06	0,00	0,00	0,00	0,00	0,00
Maria Morim Gesteira Ferreira	C2022/58	20-01-2022	6 402,00	5 204,88			28-01-2022	133,38	0,00	0,00	0,00	6 402,00	0,00	0,00	0,00	0,00	0,00
Maria Clara Martins Gondar	C2023/12	08-04-2022	12 600,00	12 600,00			25-05-2022	4 200,00	0,00	0,00	0,00	12 600,00	0,00	0,00	0,00	0,00	0,00
GESNORT Gestão de Empresas, Lda.	C2023/248	09-03-2023	12 434,82	10 109,61			05-05-2023	12 434,82	0,00	0,00	0,00	12 434,82	0,00	0,00	0,00	0,00	0,00
Alcino Ferreira Soares	C2023/293	23-03-2023	101 258,28	95 526,68			24-03-2023	101 258,28	0,00	0,00	0,00	101 258,28	0,00	0,00	0,00	0,00	0,00
FRESOFT - Soluções Informáticas, Lda.	C2023/5	30-06-2022	3 174,88	2 581,20			11-07-2022	1 587,44	0,00	0,00	0,00	3 174,88	0,00	0,00	0,00	0,00	0,00
FRESOFT - Soluções Informáticas, Lda.	C2023/662	30-06-2023	3 174,86	3 174,86			14-07-2023	1 587,44	0,00	0,00	0,00	1 587,44	0,00	0,00	0,00	0,00	0,00
Alcino Ferreira Soares	C2023/663	30-06-2023	13 197,00	13 197,00			16-08-2023	13 197,00	0,00	0,00	0,00	13 197,00	0,00	0,00	0,00	0,00	0,00
Manobra Alotumada, Lda	MA-2022-047	23-02-2023	41 745,45	39 382,50			28-04-2023	41 745,45	0,00	0,00	0,00	41 745,45	0,00	0,00	0,00	0,00	0,00

Adjudicação por tipo de procedimento





Freguesia de Aver-o-Mar, Amorim e Terroso

Adjudicações por tipo de procedimento


2023
De
01/01/2023 a
31/12/2023



Tipo de contrato	Adjudicações por tipo de procedimento														Total	
	Concurso público		Concurso limitado por prévia qualificação		Procedimento de negociação		Diálogo concorrencial		Ajuste direto		Consulta prévia		Parceria para a inovação		Número dos contratos	Valor
	Número dos contratos	Preço contratual	Número dos contratos	Preço contratual	Número dos contratos	Preço contratual	Número dos contratos	Preço contratual	Número dos contratos	Preço contratual	Número dos contratos	Preço contratual	Número dos contratos	Preço contratual		
Empreitada de Obras Públicas	1	95 526,68	0	0,00	0	0,00	0	0,00	4	65 957,38	3	202 064,51	0	0,00	8	363 548,57
Aquisição de Serviços	0	0,00	0	0,00	0	0,00	0	0,00	9	49 870,55	0	0,00	0	0,00	9	49 870,55
Aquisição de bens	0	0,00	0	0,00	0	0,00	0	0,00	0	0,00	0	0,00	0	0,00	0	0,00
Concessão de Obras Públicas	0	0,00	0	0,00	0	0,00	0	0,00	0	0,00	0	0,00	0	0,00	0	0,00
Concessão de Serviços Públicos	0	0,00	0	0,00	0	0,00	0	0,00	0	0,00	0	0,00	0	0,00	0	0,00
Outras aquisições patrimoniais	0	0,00	0	0,00	0	0,00	0	0,00	0	0,00	0	0,00	0	0,00	0	0,00
Outro	0	0,00	0	0,00	0	0,00	0	0,00	0	0,00	0	0,00	0	0,00	0	0,00
Locação financeira	0	0,00	0	0,00	0	0,00	0	0,00	0	0,00	0	0,00	0	0,00	0	0,00
Locação de bens	0	0,00	0	0,00	0	0,00	0	0,00	0	0,00	0	0,00	0	0,00	0	0,00
Aquisição de imóvel - contrato promessa	0	0,00	0	0,00	0	0,00	0	0,00	0	0,00	0	0,00	0	0,00	0	0,00
Prestação de serviços ao abrigo de Acordo Quadro	0	0,00	0	0,00	0	0,00	0	0,00	0	0,00	0	0,00	0	0,00	0	0,00
Fornecimento de bens ao abrigo de Acordo Quadro	0	0,00	0	0,00	0	0,00	0	0,00	0	0,00	0	0,00	0	0,00	0	0,00
Empreitada ao abrigo de Acordo Quadro	0	0,00	0	0,00	0	0,00	0	0,00	0	0,00	0	0,00	0	0,00	0	0,00
Aquisição de trabalhos de concepção e de serviços	0	0,00	0	0,00	0	0,00	0	0,00	0	0,00	0	0,00	0	0,00	0	0,00

Transferências e subsídios – Receita





Freguesia de Aver-o-Mar, Amorim e Terroso

Transferências e subsídios recebidos



2023

Tipo de Receita	Disposições legais	Finalidade	Entidade beneficiária	Receita Prevista	Receita recebida	Receita prevista e não recebida	Devolução de subsídios recebidos	Observações
Tipo de receita: Transferências correntes								
060301 - Estado	art.38º, n.º8 da Lei n.º73/2013	FFF (art.38º, n.º8 da Lei n.º73/2013)	Direção Geral das Autarquias Locais	18 194,00	18 194,00	0,00	0,00	
060301 - Estado	art.º 27º, n.os 1 e 2 da Lei n.º 169/99, de 18 de Setembro e art.º 10.º da Lei n.º11/96	Transferência vencimento do eleito	Direção Geral das Autarquias Locais	32 368,45	32 368,45	0,00	0,00	
060301 - Estado	art.º 33 da Lei n.º 75/2013 de 12/09	Fundo de Financiamento Freguesias	Direção Geral das Autarquias Locais	186 836,15	186 836,15	0,00	0,00	
060307 - Serviços e fundos autónomos	Portaria n.º 128, de 2009, de 30 de jan/Portaria n.º164/2011, de 18 abr	Comparticipação despesas Contratos Emprego Inserção	Instituto do Emprego e Formação Profissional	43 124,95	43 124,95	0,00	1 697,89	
060307 - Serviços e fundos autónomos	Portaria n.º140/2015	Comparticipação despesas GIP	Instituto do Emprego e Formação Profissional	9 876,29	9 876,29	0,00	0,00	
060501 - Continente	art.º 33 Lei n.º 73/2013, de 3/09	Transferências diuodécimos e serviço de cantoneiro	Município da Póvoa de Varzim	207 030,00	207 030,00	0,00	0,00	
060501 - Continente	art.º 33 Lei n.º 73/2013, de 3/09	Recenseamento eleitoral	Município da Póvoa de Varzim	184,00	184,00	0,00	0,00	
Tipo de receita: Transferências correntes				497 613,84	497 613,84	0,00	1 697,89	
Tipo de receita: Transferências de capital								
100102 - Privadas	art.º 33 da Lei n.º 75/2013 de 12/09	Transferências privadas para financiar investimento	QUIÃO - Restaurante com vista mar, Lda.	75 000,00	75 000,00	0,00	0,00	
100501 - Continente	art.º 33 da Lei n.º 75/2013 de 12/09	Transferência Património e Equipamento - Freguesias	Município da Póvoa de Varzim	145 586,95	145 586,95	0,00	0,00	
Tipo de receita: Transferências de capital				220 586,95	220 586,95	0,00	0,00	

Transferências e subsídios – Despesa





Transferências e subsídios concedidos



Tipo de Despesa	Disposições legais	Finalidade	Entidade beneficiária	Despesas orçamentadas	Despesas autorizadas	Despesas pagas	Despesas autorizadas e não pagas
Tipo de despesa: Transferências correntes							
040501 - Contínente	art.º 33 Lei n.º 73/2013, de 3/09	Reembolso 50% renda mensal Bar do Cuião	Município da Póvoa de Varzim	3 850,00	3 850,00	3 850,00	0,00
040701 - Instituições sem fins lucrativos	alínea v) do n.º1 art.º16, Lei n.º75/2013, de 12/09	Apoio financeiro no âmbito de atividades sociais, culturais recreativas e desportivas	AGRUPAMENTO DE ESCOLAS CAMPO ABERTO BEIRIZ	294,00	294,00	294,00	0,00
040701 - Instituições sem fins lucrativos	alínea v) do n.º1 art.º16, Lei n.º75/2013, de 12/09	Apoio financeiro no âmbito de atividades sociais, culturais recreativas e desportivas	ASSOCIAÇÃO CFNSN - COMISSÃO DE FESTAS DE NOSSA SENHORA DAS NEVES DE AVER-O-MAR	500,00	500,00	500,00	0,00
040701 - Instituições sem fins lucrativos	alínea v) do n.º1 art.º16, Lei n.º75/2013, de 12/09	Apoio financeiro no âmbito de atividades sociais, culturais recreativas e desportivas	ASSOCIAÇÃO DE PAIS, ENC. EDU. E AMIGOS DAS ESCOLAS EB DE AVER-O-MAR	500,00	500,00	500,00	0,00
040701 - Instituições sem fins lucrativos	alínea v) do n.º1 art.º16, Lei n.º75/2013, de 12/09	Apoio financeiro no âmbito de atividades sociais, culturais recreativas e desportivas	Associação Pro-Música	100,00	100,00	100,00	0,00
040701 - Instituições sem fins lucrativos	alínea v) do n.º1 art.º16, Lei n.º75/2013, de 12/09	Apoio financeiro no âmbito de atividades sociais, culturais recreativas e desportivas	Associação Social e Cultural Memória dos Anígnos Combatentes da Freguesia de Terroso	250,00	250,00	250,00	0,00
040701 - Instituições sem fins lucrativos	alínea v) do n.º1 art.º16, Lei n.º75/2013, de 12/09	Apoio financeiro no âmbito de atividades sociais, culturais recreativas e desportivas	AVER-O-MAR FC	4 500,00	4 500,00	4 500,00	0,00
040701 - Instituições sem fins lucrativos	alínea v) do n.º1 art.º16, Lei n.º75/2013, de 12/09	Apoio financeiro no âmbito de atividades sociais, culturais recreativas e desportivas	C.S.B.A. - Infância	6 601,40	6 601,40	6 601,40	0,00
040701 - Instituições sem fins lucrativos	alínea v) do n.º1 art.º16, Lei n.º75/2013, de 12/09	Apoio financeiro no âmbito de atividades sociais, culturais recreativas e desportivas	Centro Cultural e Desportivo Terroso	6 150,00	6 150,00	6 150,00	0,00
040701 - Instituições sem fins lucrativos	alínea v) do n.º1 art.º16, Lei n.º75/2013, de 12/09	Apoio financeiro no âmbito de atividades sociais, culturais recreativas e desportivas	CENTRO DESPORTIVO E CULTURAL DE NAVAIS	500,00	500,00	500,00	0,00
040701 - Instituições sem fins lucrativos	alínea v) do n.º1 art.º16, Lei n.º75/2013, de 12/09	Apoio financeiro no âmbito de atividades sociais, culturais recreativas e desportivas	Clube de Atletismo da Póvoa de Varzim	300,00	300,00	300,00	0,00
040701 - Instituições sem fins lucrativos	alínea v) do n.º1 art.º16, Lei n.º75/2013, de 12/09	Apoio financeiro no âmbito de atividades sociais, culturais recreativas e desportivas	Fábrica da Igreja Paroquial de Nossa Senhora das Neves	700,00	700,00	700,00	0,00
040701 - Instituições sem fins lucrativos	alínea v) do n.º1 art.º16, Lei n.º75/2013, de 12/09	Apoio financeiro no âmbito de atividades sociais, culturais recreativas e desportivas	FABRICA DA IGREJA PAROQUIAL DE SAN TIAGO DE AMORIM	2 200,00	2 200,00	2 200,00	0,00
040701 - Instituições sem fins lucrativos	alínea v) do n.º1 art.º16, Lei n.º75/2013, de 12/09	Apoio financeiro no âmbito de atividades sociais, culturais recreativas e desportivas	Fraternidade Nuno Álvares	500,00	500,00	500,00	0,00
040701 - Instituições sem fins lucrativos	alínea v) do n.º1 art.º16, Lei n.º75/2013, de 12/09	Apoio financeiro no âmbito de atividades sociais, culturais recreativas e desportivas	Grupo Recreativo e Etnográfico *AS TRICANAS POVEIRAS*	700,00	700,00	700,00	0,00
040701 - Instituições sem fins lucrativos	alínea v) do n.º1 art.º16, Lei n.º75/2013, de 12/09	Apoio financeiro no âmbito de atividades sociais, culturais recreativas e desportivas	Instituto Maria da Paz Varzim	500,00	500,00	500,00	0,00
040701 - Instituições sem fins lucrativos	alínea v) do n.º1 art.º16, Lei n.º75/2013, de 12/09	Apoio financeiro no âmbito de atividades sociais, culturais recreativas e desportivas	Junta Regional de Braga	1 500,00	1 500,00	1 500,00	0,00
040701 - Instituições sem fins lucrativos	alínea v) do n.º1 art.º16, Lei n.º75/2013, de 12/09	Apoio financeiro no âmbito de atividades sociais, culturais recreativas e desportivas	Varzim Teatro G.A. Associação Cultural e Juvenil	4 990,00	4 990,00	4 990,00	0,00
040802 - Outras	Portaria n.º 128, de 2009, de 30 de jan/Portaria n.º164/2011, de 18 abr	Bolsa e subsídio de alimentação - Programas Ocupacionais	Diversos	69 440,01	69 440,01	69 440,01	1,60
Tipo de despesa: Transferências correntes				104 075,41	104 075,41	104 075,41	1,60

Declarações





FREGUESIA DE AVER-O-MAR, AMORIM E TERROSO

Declaração de pagamentos em atraso existentes em 31-12-2023 (art. 15.º, n.º 1, a) - LCPA)

Nos termos da alínea a) do n.º 1 do artigo 15.º da LCPA, declaro que a União de Freguesias de Aver-o-Mar, Amorim e Terroso não apresenta os pagamentos em atraso, à data de 31 de dezembro de 2023.

UNIAO DE FREGUESIAS DE AVER-O-MAR, AMORIM E TERROSO



FREGUESIA DE AVER-O-MAR, AMORIM E TERROSO

Declaração de Recebimentos em atraso existentes em 31-12-2023 (art. 15.º, n.º 1, a) - LCPA)

Nos termos da alínea a) do n.º 1 do artigo 15.º da LCPA, declaro que a União de Freguesias de Aver-o-Mar, Amorim e Terroso não tem recebimentos em atraso, à data de 31 de dezembro de 2023.





FREGUESIA DE AVER-O-MAR, AMORIM E TERROSO

Declaração de Compromissos Plurianuais existentes em 31-12-2023 (art. 15.º, n.º 1, a) - LCPA)

Nos termos da alínea a) do n.º 1 do artigo 15.º da LCPA, declaro que todos os compromissos plurianuais existentes em 31 de dezembro último se encontram devidamente registados, pelos seguintes montantes globais:

Ano	Montante
2024	11 139,90 €
2025 e seguintes	2 583,00 €





FREGUESIA DE AVER-O-MAR, AMORIM E TERROSO

Listagem de Compromissos Plurianuais



Ano: 2023

Req. Externa	Nº Comp	Tipo Proc.	Descrição	Valor	Início Contrato	Fim Contrato	Fornecedor
	231/2022	OU	Manutenção sistema alarme - R. Jardim da Praia Contrato n.º1088357 e Manutenção sistema alarme - Ave	811,90	02-03-2022	28-02-2023	Prosegur - Companhia de Seguranga, Lda
	358/2022	AD	Serviços prestados como Técnica do GIP para 12 meses	12 600,00	08-04-2022	01-05-2023	Maria Clara Martins Gondar
2023130	584/2022	ADS	Contrato de manutenção e assistência técnica - ERP	3 174,88	30-06-2022	30-06-2023	FRESOFT - Soluções Informáticas, Lda.
2022119	873/2022	AD	Projeto Atividade Física e Motora nos jardins de infância 2022/2023	5 535,00	21-09-2022	31-07-2023	Qieduka, Lda.
2022150	1016/2022	OU	Aulas Boccia Sênior nos Centros Sociais Aver-o-Mar, Amorim e Terroso	2 370,00	24-10-2022	30-06-2023	Joana Correia Nunes da Silva
	366/2023	ADS	Prestação de serviços e equipamentos de escritório - 01/04/2023 a 31/12/2025	7 103,25	06-04-2023	31-12-2025	GOMAVAL, SERVIÇOS E EQUIPAMENTOS DE ESCRITÓRIO, LDA.
2023130	662/2023	AD	Contrato de manutenção e assistência - ERA	3 174,86	30-06-2023	30-06-2024	FRESOFT - Soluções Informáticas, Lda.
2023190	996/2023	OU	Prestação de serviço de Aulas de Boccia Sênior para União	3 920,00	13-10-2023	31-07-2024	Joana Correia Nunes da Silva
2023191	997/2023	OU	Prestação de serviços de atividade física motora nos jardins de infância	5 756,40	13-10-2023	31-07-2024	Qieduka, Lda.
Total:				44 446,29			

Legenda tipo procedimento: AD - Ajuste Direto; ADS - Ajuste direto simplificado; CP - Concurso Público; CLPL - Conc. Limitado por Prévia Qual.; PN - Procedimento de Negociação; DC - Diálogo Concorrencial; OU - Outros